

# 薪彩有限公司

## 辦公傢俱綜合型錄(D)

TEL:03-555-9533 FAX:03-555-9062

Mail:smart533@ms61.hinet.net

Website:www.smartchoice.com.tw

# DF 鋼製連接組合公文櫃 ● 新產品

※ 櫃內樣式 (不含卷宗文具配件)

櫃體顏色代號：A 905色



- DF-KG-011-A (玻璃拉門) (3-1)
- DF-KS-011-A (鐵拉門) (3-2)  
W900xD450xH1062(mm) \$:8800  
(附隔板2片)



- DF-KG-12-A (玻璃拉門) (3-4)
- DF-KS-12-A (鐵拉門) (3-5)  
W900xD450xH1062(mm) \$:15000  
(內附B4橫抽11pcs, 隔板2片)



- DF-KG-13-A (玻璃拉門) (3-5)
- DF-KS-13-A (鐵拉門) (3-6)  
W900xD450xH1062(mm) \$:19000  
(內附B4橫抽22pcs)



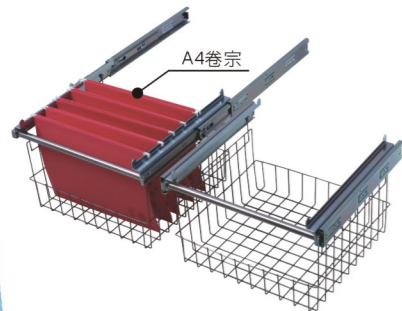
- DF-KG-14-A (玻璃拉門) (3-7)
- DF-KS-14-A (鐵拉門) (3-8)  
W900xD450xH1062(mm) \$:18500  
(內附B4橫抽13pcs, 卷宗吊架3組)



- DF-KG-15-A (玻璃拉門) (3-9)
- DF-KS-15-A (鐵拉門) (3-10)  
W900xD450xH1062(mm) \$:14500  
(內附卷宗吊架3組、隔板2片、B4橫抽2pcs)



- DF-KG-16-A (玻璃拉門) (3-11)
- DF-KS-16-A (鐵拉門) (3-12)  
W900xD450xH1062(mm) \$:18200  
(內附卷宗吊架6組、B4橫抽4pcs)



- VD-01 卷宗吊架組 (3-13)  
\$:1050 (不含卷宗)  
(3段式鋼珠軌道可完全平衡拉出, 附藍架設計, 方便使用)



- VD-02 底座 (3-14)  
\$:750 (可調整高低)

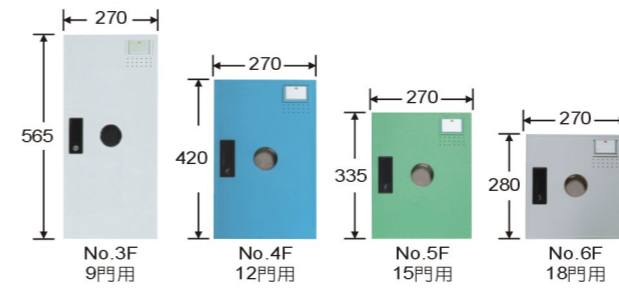


**KS鐵拉門式樣(A)**  
W900xD450xH1062(mm)

# DF 多用途置物櫃 (衣櫃) ● 新產品

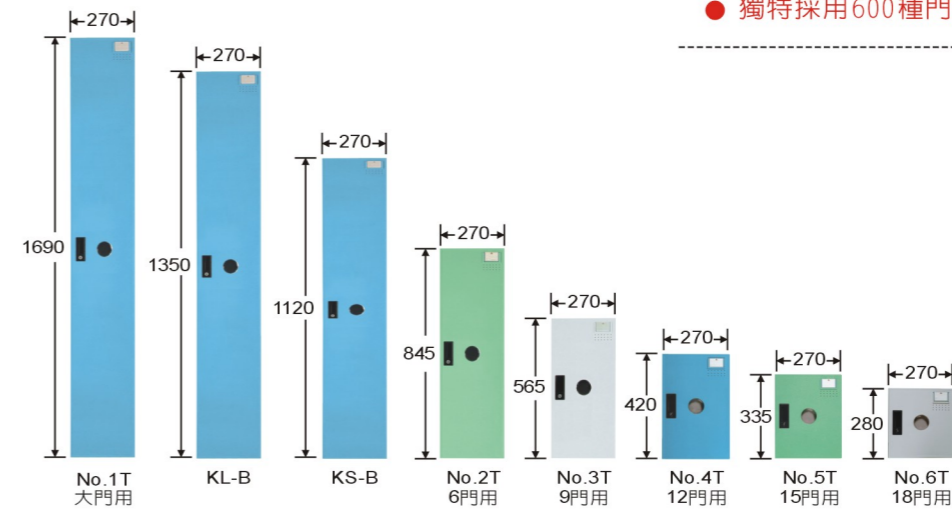
門片顏色代號：A 905色 B 淺綠色 C 淺藍色

ABS塑鋼門片(代號：F)：基本原色及大小



材質說明

- 此系列置物櫃為本公司經多年努力，開發設計之產品，應用專業技術，突破傳統，採單一外體設計，具有多種變化的功能產品。
- 每台預設相互連結孔，以利結合增加整齊穩固，具有防震效果。
- 門片及手把鎖之間隙，精心計算及設計製作，使產品各部位達到無缺失，不易損壞，開關輕巧、美觀。
- 全系列皆可換裝撥碼鎖。
- 獨特採用600種門鎖，鎖差2000種以上不重覆。




全鋼製門片(代號：T)  
六種基本大小規格 單位:(mm)  
鋼板厚度0.8mm

實內尺寸：  
單門：W 270xH 1690(m/m)  
6 門：W 270xH 845(m/m)  
9 門：W 270xH 580(m/m)  
12門：W 270xH 410(m/m)  
15門：W 270xH 325(m/m)  
18門：W 270xH 260(m/m)

- 門片大小隨您需求而變換。

- 每個門內都可隨時附加隔板組件。
- 隔板可隨意調整高低。

- ABS塑鋼門片，不易損壞，多種顏色，容易控管。
- 特殊萬能手把鎖設計(附鎖王)。
- 特別設計圓形透明孔及圓柱型通風孔。
- 一體成型標示框附標示紙。





# DF 多用途置物櫃 (衣櫃) ● 新產品

門片顏色代號：A 905色 B 淺綠色 C 淺藍色

新型專利M240900號  
新型專利：220161號  
著作證號：18-08-920001號

## 產品特點

- 後鈕為本公司經多年努力開發設計成果突破傳統(焊接、固定式)採用活動可拆換配合門片大小調整使產品規格化、單一化、整齊化，不易損壞故障。
- 8種不同大小規格鋼製成型門片及4種大小塑鋼門片，隨您需求相互搭配交換使用。
- 門片採用0.8mm厚沖壓成型，插稍式固定不易故障。
- 精心設計萬能手把鎖，開關輕巧附鎖王。
- 格板可隨高低任意調整，門內不啗中格板，如有需求請另購。
- 規格多樣齊全無法全部列出，如需要深度40及35(cm)之規格，本公司均可充分配合所需。

## 撥碼鎖特點說明 (四位密碼鎖)



密碼可由使用者任意設定，具 Master Key功能。把手在 OPEN 時可自行設定密碼，然後轉向 CLOSE，鎖上並撥亂號碼即上鎖。可隨時更換撥碼鎖具。機械式操作不需電源。附管理者鑰匙，供緊急開啓使用。




(全ABS塑鋼門片)

- **DF-E5012FA** (5-1)  
W900xD510xH1802(mm) \$:17800
- **DF-E4012FA** (5-2)  
W900xD400xH1802(mm) \$:17300
- **DF-E3512FA** (5-3)  
W900xD350xH1802(mm) \$:16800



(全ABS塑鋼門片)

- **DF-E5015FA** (6-1)  
W900xD510xH1802(mm) \$:19200
- **DF-E4015FA** (6-2)  
W900xD400xH1802(mm) \$:18500
- **DF-E3515FA** (6-3)  
W900xD350xH1802(mm) \$:17500



(全ABS塑鋼門片)

- **DF-E5015FB** (6-4)  
W900xD510xH1802(mm) \$:19200
- **DF-E4015FB** (6-5)  
W900xD400xH1802(mm) \$:18500
- **DF-E3515FB** (6-6)  
W900xD350xH1802(mm) \$:17500



(全ABS塑鋼門片)

- **DF-E5015FC** (6-7)  
W900xD510xH1802(mm) \$:19200
- **DF-E4015FC** (6-8)  
W900xD400xH1802(mm) \$:18500
- **DF-E3515FC** (6-9)  
W900xD350xH1802(mm) \$:17500



(全ABS塑鋼門片)

- **DF-E5012FB** (5-4)  
W900xD510xH1802(mm) \$:17800
- **DF-E4012FB** (5-5)  
W900xD400xH1802(mm) \$:17300
- **DF-E3512FB** (5-6)  
W900xD350xH1802(mm) \$:16800




(全ABS塑鋼門片)

- **DF-E5012FC** (5-7)  
W900xD510xH1802(mm) \$:17800
- **DF-E4012FC** (5-8)  
W900xD400xH1802(mm) \$:17300
- **DF-E3512FC** (5-9)  
W900xD350xH1802(mm) \$:16800




(全ABS塑鋼門片)

- **DF-E5018FA** (6-10)  
W900xD510xH1802(mm) \$:20500
- **DF-E4018FA** (6-11)  
W900xD402xH1802(mm) \$:19800
- **DF-E3518FA** (6-12)  
W900xD350xH1802(mm) \$:19000



(全ABS塑鋼門片)

- **DF-E5018FB** (6-13)  
W900xD510xH1802(mm) \$:20500
- **DF-E4018FB** (6-14)  
W900xD402xH1802(mm) \$:19800
- **DF-E3518FB** (6-15)  
W900xD350xH1802(mm) \$:19000



(全ABS塑鋼門片)

- **DF-E5018FC** (6-16)  
W900xD510xH1802(mm) \$:20500
- **DF-E4018FC** (6-17)  
W900xD402xH1802(mm) \$:19800
- **DF-E3518FC** (6-18)  
W900xD350xH1802(mm) \$:19000



### 產品特點

- 配合門片大小調整，使產品規格化、單一化、整齊化，不易損壞故障。
- 6種不同大小規格鋼製成型門片及3種大小塑鋼門片。
- 隨您需求相互搭配交換使用，門內不含有中隔板，如有需求請另購。




(全鋼製)

- **DF-E5003TA** (7-1)  
W900xD510xH1802(mm)  
\$:16500  
配件：每片大門內附鏡片x1、吊衣架x1、格板x1



(全鋼製)

- **DF-E5003TB** (7-2)  
W900xD510xH1802(mm)  
\$:16500  
配件：每片大門內附鏡片x1、吊衣架x1、格板x1



(全鋼製)

- **DF-E5003TC** (7-3)  
W900xD510xH1802(mm)  
\$:16500  
配件：每片大門內附鏡片x1、吊衣架x1、格板x1



(全鋼製)

- **DF-E5006TA** (7-4)  
W900xD510xH1802(mm)  
\$:18800  
配件：每片大門內附鏡片x1、吊衣架x1、格板x1



(全鋼製)

- **DF-E5006TB** (7-5)  
W900xD510xH1802(mm)  
\$:18800  
配件：每片大門內附鏡片x1、吊衣架x1、格板x1



(全鋼製)

- **DF-E5006TC** (7-6)  
W900xD510xH1802(mm)  
\$:18800  
配件：每片大門內附鏡片x1、吊衣架x1、格板x1



- **DF-E5009FA** (ABS塑鋼門片) (8-1)  
W900xD510xH1802(mm)  
\$:18500

- **DF-E5009TA** (鋼製門片) (8-2)  
W900xD510xH1802(mm)  
\$:19000



- **DF-E5009FB** (ABS塑鋼門片) (8-3)  
W900xD510xH1802(mm)  
\$:18500

- **DF-E5009TB** (鋼製門片) (8-4)  
W900xD510xH1802(mm)  
\$:19000



- **DF-E5009FC** (ABS塑鋼門片) (8-5)  
W900xD510xH1802(mm)  
\$:18500

- **DF-E5009TC** (鋼製門片) (8-6)  
W900xD510xH1802(mm)  
\$:19000



- **DF-BL5403TA·B·C** (鋼製門片) (8-7)  
W900xD510xH1802(mm)  
\$:19300  
配件：每片大門內附鏡片x1、吊衣架x1、格板x1



- **DF-BL5206TA·B·C** (鋼製門片) (8-8)  
W900xD510xH1802(mm)  
\$:18600  
配件：每片大門內附鏡片x1、吊衣架x1、格板x1



- **DF-BL5202TA·B·C** (鋼製門片) (8-9)  
W900xD510xH1802(mm)  
\$:16800  
配件：每片大門內附鏡片x1、吊衣架x1、格板x1



● 門內不含中隔板，如有需求請另購，隔板可隨高低任意調整，隨您需求任意增加隔板。



(全ABS鋼製門片-4大門12小門)  
 ● **DF-BL5412FA·B·C** (9-1)  
 W900xD510xH1802(mm) \$:19800  
 ● **DF-BL4412FA·B·C** (9-2)  
 W900xD400xH1802(mm) \$:19000  
 ● **DF-BL3412FA·B·C** (9-3)  
 W900xD350xH1802(mm) \$:18500



(全ABS鋼製門片-6大門9小門)  
 ● **DF-BL5609FA·B·C** (9-4)  
 W900xD510xH1802(mm) \$:19800  
 ● **DF-BL4609FA·B·C** (9-5)  
 W900xD400xH1802(mm) \$:19000  
 ● **DF-BL3609FA·B·C** (9-6)  
 W900xD350xH1802(mm) \$:18500



(全ABS鋼製門片-4大門10小門)  
 ● **DF-BL5410FA·B·C** (9-7)  
 W900xD510xH1802(mm) \$:18700  
 ● **DF-BL4410FA·B·C** (9-8)  
 W900xD400xH1802(mm) \$:18300  
 ● **DF-BL3410FA·B·C** (9-9)  
 W900xD350xH1802(mm) \$:17800



(大門：鋼製，小門：ABS塑鋼)  
 ● **SPL-5306A·B·C** (10-1)  
 W900xD510xH1802(mm) \$:17800  
 配件：每片大門內附  
 鏡片x1、吊衣架x1、隔板x1



(12開放式9小門)  
 ● **DF-BL0912FA·B·C** (10-2)  
 W900xD510xH1802(mm) \$:16200  
 ● **DF-BL0912-4FA·B·C** (10-3)  
 W900xD400xH1802(mm) \$:14800



(大門：鋼製，小門：ABS塑鋼)  
 ● **DF-BL0903A·B·C** (10-4)  
 W900xD510xH1802(mm) \$:19500




(1T:鋼製門片，4F:ABS塑鋼門片)  
 ● **SPL-5108A·B·C** (9-10)  
 W900xD510xH1802(mm) \$:17500  
 配件：每片大門內附  
 鏡片x1、吊衣架x1、隔板x1



(大門：鋼製，小門：ABS塑鋼)  
 ● **SPL-5212A·B·C** (9-11)  
 W900xD510xH1802(mm) \$:18800  
 配件：每片大門內附  
 鏡片x1、吊衣架x1、隔板x1



(大門：鋼製，小門：ABS塑鋼)  
 ● **SPL-5208A·B·C** (9-12)  
 W900xD510xH1802(mm) \$:17500  
 配件：每片大門內附  
 鏡片x1、吊衣架x1、隔板x1



(全鋼製—開放式)  
 ● **DF-E4024-OP** (10-5)  
 W900xD402xH1802(mm) \$:17500  
 ● **DF-E3532-OP** (10-6)  
 W900xD350xH1802(mm) \$:16800



(全鋼製—開放式)  
 ● **DF-E4018-OP** (10-7)  
 W900xD402xH1802(mm) \$:16800  
 ● **DF-E3518-OP** (10-8)  
 W900xD350xH1802(mm) \$:16500



(樣式)



### 產品特點

- 後鈕為本公司經多年努力開發設計成果突破傳統(焊接、固定式)採用活動可拆換配合門片大小調整使產品規格化、單一化、整齊化，不易損壞故障。
- 8種不同大小規格鋼製成型門片及4種大小塑鋼門片，隨您需求相互搭配交換使用。
- 門片採用0.8mm厚沖壓成型，插稍式固定不易故障。
- 精心設計萬能手把鎖，開關輕巧附鎖王。
- 格板可隨高低任意調整，門內不含有中格板，如有需求請另購。
- 規格多樣齊全無法全部列出，如需要深度40及35(cm)之規格，本公司均可充分配合所需。

### 格板特點說明



本公司獨特設計，每單元櫃內均可隨意加附格板及調整高低，可採固定式或活動式，無螺絲、無焊接。



(全鋼製門)  
**KL-5504TA** (11-1)  
 W1193xD510xH1802(mm)  
 \$:21000  
 配件：每片大門內附鏡片x1、吊衣架x1、格板x1



(全鋼製門)  
**KL-5508TA** (12-1)  
 W1193xD510xH1802(mm)  
 \$:25600  
 配件：每片大門內附鏡片x1、吊衣架x1、格板x1



(全鋼製門)  
**KL-5508TB** (12-2)  
 W1193xD510xH1802(mm)  
 \$:25600  
 配件：每片大門內附鏡片x1、吊衣架x1、格板x1



(全鋼製門)  
**KL-5508TC** (12-3)  
 W1193xD510xH1802(mm)  
 \$:25600  
 配件：每片大門內附鏡片x1、吊衣架x1、格板x1



(全鋼製門)  
**KL-5504TB** (11-2)  
 W1193xD510xH1802(mm)  
 \$:21000  
 配件：每片大門內附鏡片x1、吊衣架x1、格板x1



(全鋼製門)  
**KL-5504TC** (11-3)  
 W1193xD510xH1802(mm)  
 \$:21000  
 配件：每片大門內附鏡片x1、吊衣架x1、格板x1



**KL-5512FA** (ABS塑鋼門片) (12-4)  
 W1193xD510xH1802(mm)  
 \$:26000  
**KL-5512TA** (鋼製門片) (12-5)  
 W1193xD510xH1802(mm)  
 \$:27500



**KL-5512FB** (ABS塑鋼門片) (12-6)  
 W1193xD510xH1802(mm)  
 \$:26000  
**KL-5512TB** (鋼製門片) (12-7)  
 W1193xD510xH1802(mm)  
 \$:27500



**KL-5512FC** (ABS塑鋼門片) (12-8)  
 W1193xD510xH1802(mm)  
 \$:26000  
**KL-5512TC** (鋼製門片) (12-9)  
 W1193xD510xH1802(mm)  
 \$:27500



● 格板可隨高低任意調整。門內不含中隔板，如有需求請另購。



- (門片ABS塑鋼)
- **KL-3516FA** (13-1)  
W1193xD350xH1802(mm) \$:23500
  - **KL-4016FA** (13-2)  
W1193xD400xH1802(mm) \$:26000
  - **KL-5016FA** (13-3)  
W1193xD510xH1802(mm) \$:27500



- (門片ABS塑鋼)
- **KL-3516FB** (13-4)  
W1193xD350xH1802(mm) \$:23500
  - **KL-4016FB** (13-5)  
W1193xD400xH1802(mm) \$:26000
  - **KL-5016FB** (13-6)  
W1193xD510xH1802(mm) \$:27500



- (門片ABS塑鋼)
- **KL-3516FC** (13-7)  
W1193xD350xH1802(mm) \$:23500
  - **KL-4016FC** (13-8)  
W1193xD400xH1802(mm) \$:26000
  - **KL-5016FC** (13-9)  
W1193xD510xH1802(mm) \$:27500



- (門片ABS塑鋼)
- **KL-3520FA** (14-1)  
W1193xD350xH1802(mm) \$:25000
  - **KL-4020FA** (14-2)  
W1193xD400xH1802(mm) \$:27500
  - **KL-5520FA** (14-3)  
W1193xD510xH1802(mm) \$:29500



- (門片ABS塑鋼)
- **KL-3520FB** (14-4)  
W1193xD350xH1802(mm) \$:25000
  - **KL-4020FB** (14-5)  
W1193xD400xH1802(mm) \$:27500
  - **KL-5520FB** (14-6)  
W1193xD510xH1802(mm) \$:29500



- (門片ABS塑鋼)
- **KL-3520FC** (14-7)  
W1193xD350xH1802(mm) \$:25000
  - **KL-4020FC** (14-8)  
W1193xD400xH1802(mm) \$:27500
  - **KL-5520FC** (14-9)  
W1193xD510xH1802(mm) \$:29500



- (大門:鋼製/小門:ABS塑鋼)
- **KL-0508A** (13-10)  
W1193xD510xH1802(mm) \$:25000  
配件: 每片大門內附  
鏡片x1、吊衣架x1、格板x1



- (大門:鋼製/小門:ABS塑鋼)
- **KL-0508B** (13-11)  
W1193xD510xH1802(mm) \$:25000  
配件: 每片大門內附  
鏡片x1、吊衣架x1、格板x1



- (大門:鋼製/小門:ABS塑鋼)
- **KL-0508C** (13-12)  
W1193xD510xH1802(mm) \$:25000  
配件: 每片大門內附  
鏡片x1、吊衣架x1、格板x1



- (門片ABS塑鋼)
- **KL-3524FA** (14-10)  
W1193xD350xH1802(mm) \$:27500
  - **KL-4024FA** (14-11)  
W1193xD400xH1802(mm) \$:29500
  - **KL-5524FA** (14-12)  
W1193xD510xH1802(mm) \$:31000



- (門片ABS塑鋼)
- **KL-3524FB** (14-13)  
W1193xD350xH1802(mm) \$:27500
  - **KL-4024FB** (14-14)  
W1193xD400xH1802(mm) \$:29500
  - **KL-5524FB** (14-15)  
W1193xD510xH1802(mm) \$:31000



- (門片ABS塑鋼)
- **KL-3524FC** (14-16)  
W1193xD350xH1802(mm) \$:27500
  - **KL-4024FC** (14-17)  
W1193xD400xH1802(mm) \$:29500
  - **KL-5524FC** (14-18)  
W1193xD510xH1802(mm) \$:31000



# HDF 多用途置物櫃 (衣櫃)

新產品

門片顏色代號：A 905色 B 淺綠色 C 淺藍色

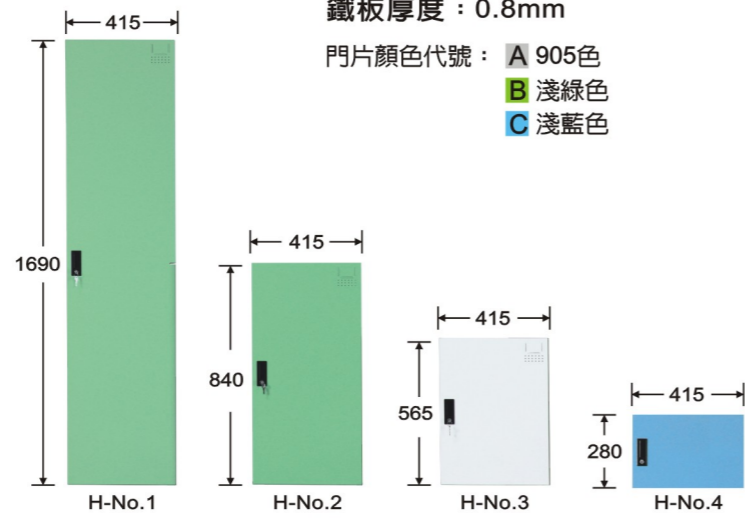
### 產品特點

- 此系列置物櫃(衣櫃)秉承DF多用途置物櫃系列之設計優點，再擴充其用途功能，讓使用者有更多選擇，更符合消費者需求。
- 此系列產品全為鋼製品，門片共有四種大小規格，在其單一外體上可依消費者需求做不同變化組合，使空間設計更具多樣、活潑美觀，進而提升工作效率與公司形象。
- 各門片內依您需求可增加格板，亦可任意調整高低，省去訂做之麻煩，避免前後規格、顏色不一之煩惱。
- 此系列規格基本深度51公分，另有35公分、40公分、45公分，如有需求可另行製作，其訂做數量最少5台以上。

### HDF系列門片規格：全鋼製門片

鐵板厚度：0.8mm

- 門片顏色代號：
- A 905色
  - B 淺綠色
  - C 淺藍色



### 櫃體設計：

每片門內皆可任意附加格板，且可隨意調整高低（附加格板請另購）。



(全鋼製)  
**• HDF-2504A** (16-1)  
 W900xD510xH1802(mm) \$:19500  
 配件：每片大門內附鏡片x1、吊衣架x1

(全鋼製)  
**• HDF-2504B** (16-2)  
 W900xD510xH1802(mm) \$:19500  
 配件：每片大門內附鏡片x1、吊衣架x1

(全鋼製)  
**• HDF-2504C** (16-3)  
 W900xD510xH1802(mm) \$:19500  
 配件：每片大門內附鏡片x1、吊衣架x1



(全鋼製)  
**• HDF-2502A** (15-1)  
 W900xD510xH1802(mm) \$:17800  
 配件：每片大門內附鏡片x1、吊衣架x1、格板x1、領帶架x1

(全鋼製)  
**• HDF-2502B** (15-2)  
 W900xD510xH1802(mm) \$:17800  
 配件：每片大門內附鏡片x1、吊衣架x1、格板x1、領帶架x1

(全鋼製)  
**• HDF-2502C** (15-3)  
 W900xD510xH1802(mm) \$:17800  
 配件：每片大門內附鏡片x1、吊衣架x1、格板x1、領帶架x1



(全鋼製)  
**• HDF-2506A** (16-4)  
 W900xD510xH1802(mm) \$:19500  
 門內如需附加格板請另購

(全鋼製)  
**• HDF-2506B** (16-5)  
 W900xD510xH1802(mm) \$:19500  
 門內如需附加格板請另購

(全鋼製)  
**• HDF-2506C** (16-6)  
 W900xD510xH1802(mm) \$:19500  
 門內如需附加格板請另購





(全鋼製)  
• **HDF-BL-2503A** (17-1)  
W900xD510xH1802(mm)  
\$:18800



(全鋼製)  
• **HDF-BL-2503B** (17-2)  
W900xD510xH1802(mm)  
\$:18800



(全鋼製)  
• **HDF-BL-2503C** (17-3)  
W900xD510xH1802(mm)  
\$:18800



(全鋼製)  
• **HDF-BL-2505A** (18-1)  
W900xD510xH1802(mm)  
\$:20300



(全鋼製)  
• **HDF-BL-2505B** (18-2)  
W900xD510xH1802(mm)  
\$:20300



(全鋼製)  
• **HDF-BL-2505C** (18-3)  
W900xD510xH1802(mm)  
\$:20300



(全鋼製)  
• **HDF-BL-2513A** (17-4)  
W900xD510xH1802(mm)  
\$:19900



(全鋼製)  
• **HDF-BL-2513B** (17-5)  
W900xD510xH1802(mm)  
\$:19900



(全鋼製)  
• **HDF-BL-2513C** (17-6)  
W900xD510xH1802(mm)  
\$:19900



(全鋼製)  
• **HDF-2513-OP A** (18-4)  
W900xD510xH1802(mm)  
\$:17500



(全鋼製)  
• **HDF-2513-OP B** (18-5)  
W900xD510xH1802(mm)  
\$:17500



(全鋼製)  
• **HDF-2513-OP C** (18-6)  
W900xD510xH1802(mm)  
\$:17500



(全鋼製)  
• **HDF-2523-OPA** (19-1)  
W900xD510xH1802(mm)  
\$:18300



(全鋼製)  
• **HDF-2523-OPB** (19-2)  
W900xD510xH1802(mm)  
\$:18300



(全鋼製)  
• **HDF-2523-OPC** (19-3)  
W900xD510xH1802(mm)  
\$:18300



(全鋼製)  
• **HDF-2512-A** (20-1)  
W900xD510xH1802(mm)  
\$:23000



(全鋼製)  
• **HDF-2512-B** (20-2)  
W900xD510xH1802(mm)  
\$:23000



(全鋼製)  
• **HDF-2512-C** (20-3)  
W900xD510xH1802(mm)  
\$:23000



(全鋼製)  
• **HDF-2533-OPA** (19-4)  
W900xD510xH1802(mm)  
\$:17500



(全鋼製)  
• **HDF-2533-OPB.C** (19-5)  
W900xD510xH1802(mm)  
\$:17500



(全鋼製)  
• **HDF-2500-OP** (19-6)  
W900xD510xH1802(mm)  
\$:16500



(全鋼製)  
• **HDF-2526A** (20-4)  
W900xD510xH1802(mm)  
\$:21500



(全鋼製)  
• **HDF-2526B** (20-5)  
W900xD510xH1802(mm)  
\$:21500




(全鋼製)  
• **HDF-2526C** (20-6)  
W900xD510xH1802(mm)  
\$:21500

# K 多用途高級置物櫃 (鞋櫃)

門片顏色代號：A 905色 B 淺綠色 C 淺藍色

## 產品特點


- 門片為A.B.S.耐衝級一體射出成型，有多種顏色可作色澤管理歸類。
- 後鈕改用隱藏式插梢製作，不易損壞及脫落，更加整齊美觀。
- 塑鋼門片不生鏽可保美觀。
- 手把採用特殊製作品質優良。
- 可更換萬能鎖型，適用於電子工廠、無塵工業等行業，存放拖鞋櫃。
- 本系列層板為特殊設計固定，如需活動或隨意調整，請告知。
- 如須門片加鎖請來電洽詢。




- 上下左右結合孔
- 本公司特殊設計，層板採可固定式、可拆式，無螺絲、無焊接。



- 無固定高度可隨意調整，可隨時增加層板不需訂做。



- 上下左右相互連結，具防震效果
- 多用途置物櫃可隨您的需要任意搭配組合。



- SY-K-3012B (上座) (24-1)  
W1180xD350xH550(mm)  
\$:10800
- SY-K-3032B (下座) (24-2)  
W1180xD350xH940(mm)含底座  
\$:14500
- SY-K-3042 (上座+下座) (24-3)  
W1180xD350xH1490(mm)  
\$:25300



- SY-K-300 (無門式) (24-4)  
W1180xD350xH940(mm)含底座  
\$:11300  
(格板可固定、可活動調整)

多用途 · 多功能，  
適合各種場所



- SY-K-3012A (23-1)  
W1180xD350xH550(mm)  
\$:10800



- SY-K-3012B (23-2)  
W1180xD350xH550(mm)  
\$:10800



- SY-K-3012C (23-3)  
W1180xD350xH550(mm)  
\$:10800



- SY-K-3031A(905色) (23-4)  
W1180xD350xH940(mm)含底座  
\$:14500



- SY-K-3032B(綠色) (23-5)  
W1180xD350xH940(mm)含底座  
\$:14500



- SY-K-3033C(藍色) (23-6)  
W1180xD350xH940(mm)含底座  
\$:14500



- SY-K-305A (24-5)  
W890xD350xH1790(mm)  
\$:21200



- SY-K-305B (24-6)  
(大格內附中隔板一片)  
W890xD350xH1790(mm)  
\$:17750



- SY-K-305G (24-7)  
(每格附中隔板一片)  
W890xD350xH1790(mm)  
\$:16500



### 產品特點

- 方便搬運，較小空間及高處場所，能有效解決搬運不易的困擾，能妥善運用空間組合變化使場所更機能、更具效率充分符合您的需求。
- 置物櫃可上下、左右隨意組合，無限延伸，多種門片大小，依您需求組合變化。



(全鋼製門)  
● **SDF-0353A** (21-1)  
W900xD510xH1240(mm)  
\$:12800



(全鋼製門)  
● **SDF-0353B** (21-2)  
W900xD510xH1240(mm)  
\$:12800



(全鋼製門)  
● **SDF-0353C** (21-3)  
W900xD510xH1240(mm)  
\$:12800



(大門:鋼製/小門:ABS塑鋼)  
● **SDF-0356A** (21-4)  
W900xD510xH1240(mm)  
\$:13400



(大門:鋼製/小門:ABS塑鋼)  
● **SDF-0356B** (21-5)  
W900xD510xH1240(mm)  
\$:13400



(大門:鋼製/小門:ABS塑鋼)  
● **SDF-0356C** (21-6)  
W900xD510xH1240(mm)  
\$:13400



(全鋼製門)  
● **SDF-0504A** (22-1)  
W1193xD510xH1240(mm)  
\$:15200



(全鋼製門)  
● **SDF-0504B** (22-2)  
W1193xD510xH1240(mm)  
\$:15200



(全鋼製門)  
● **SDF-0504C** (22-3)  
W1193xD510xH1240(mm)  
\$:15200



(大門:鋼製/小門:ABS塑鋼)  
● **SDF-0508A** (22-4)  
W1193xD510xH1240(mm)  
\$:16000



(大門:鋼製/小門:ABS塑鋼)  
● **SDF-0508B** (22-5)  
W1193xD510xH1240(mm)  
\$:16000


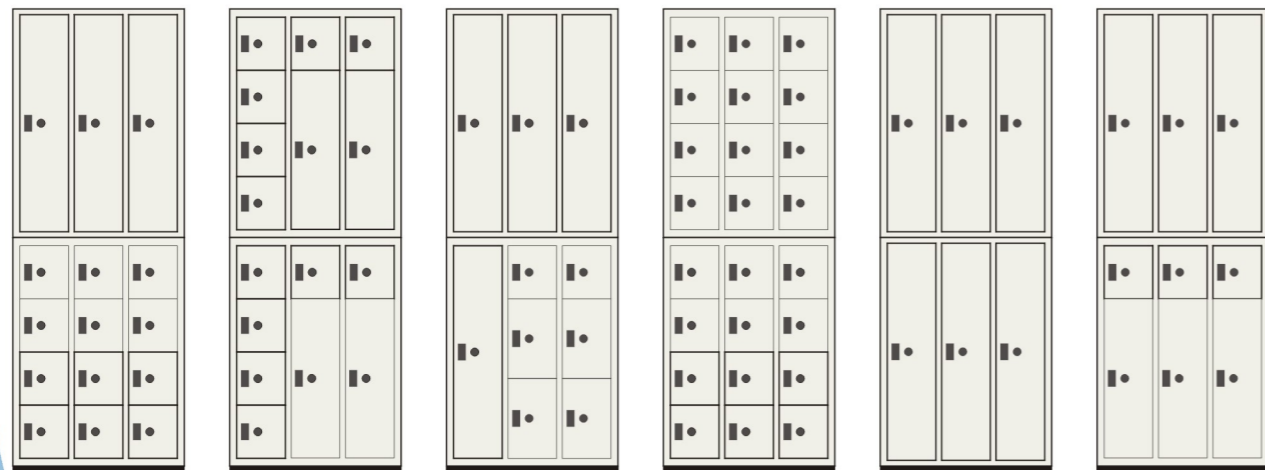


(大門:鋼製/小門:ABS塑鋼)  
● **SDF-0508C** (22-6)  
W1193xD510xH1240(mm)  
\$:16000

### SDF-S型置物櫃(衣櫃、收納櫃)各種門片組合變化參考圖


《多種變化組合，價格無法一一列出，如有需求，請向業務部洽詢。》

### SDF-S型置物櫃(衣櫃、收納櫃)各種門片組合變化參考圖





※此系列之大小門片，採活動層式變化，式樣可隨門片多寡，依照您的需求任意組合。  
(使用說明不代表產品內部配件)



活動格板(可隨意調高低)



上下左右結合孔  
上下左右相互連結，具防震效果

格板特點說明

●本公司獨特設計，每單元櫃內均可隨意加附及調整高低，可採固定式或活動式，無螺絲、無焊接。



● MC-1012A (12小門) (25-1)  
W890xD350xH740(mm)  
\$:9950



● MC-1012B (12小門) (25-2)  
W890xD350xH740(mm)  
\$:9950



● MC-1012C (12小門) (25-3)  
W890xD350xH740(mm)  
\$:9950



● MC-1010A (8小2大門) (25-4)  
W890xD350xH740(mm)  
\$:9800



● MC-1010B (8小2大門) (25-5)  
W890xD350xH740(mm)  
\$:9800



● MC-1010C (8小2大門) (25-6)  
W890xD350xH740(mm)  
\$:9800



● MC-1006A (6大門) (25-7)  
W890xD350xH740(mm)  
\$:9200




● MC-1006B (6大門) (25-8)  
W890xD350xH740(mm)  
\$:9200



● MC-1006C (6大門) (25-9)  
W890xD350xH740(mm)  
\$:9200



● MC-2016A (16小門) (26-1)  
W1180xD350xH740(mm)  
\$:11650




● MC-2016B (16小門) (26-2)  
W1180xD350xH740(mm)  
\$:11650



● MC-2016C (16小門) (26-3)  
W1180xD350xH740(mm)  
\$:11650



● MC-2012A (4大8小門) (26-4)  
W1180xD350xH740(mm)  
\$:11000



● MC-2012B (4大8小門) (26-5)  
W1180xD350xH740(mm)  
\$:11000



● MC-2012C (4大8小門) (26-6)  
W1180xD350xH740(mm)  
\$:11000



● MC-2008A (8大門) (26-7)  
W1180xD350xH740(mm)  
\$:10500



● MC-2008B (8大門) (26-8)  
W1180xD350xH740(mm)  
\$:10500



● MC-2008C (8大門) (26-9)  
W1180xD350xH740(mm)  
\$:10500




# MC 多用途高級置物櫃 (鞋櫃)

《全系列採用無鎖型手把》


門片顏色代號：A 905色 B 淺綠色 C 淺藍色

多用途 · 多功能 · 適合各種場所

- 此系列之大小門片，採活動層式變化，式樣可隨門片多寡，依照您的需求任意組合。
- 門內不含中格板，如有需求請另購。如需加鎖或換萬能鎖王型鎖，請來電洽詢。



● MC-5018A (18小門) (27-1)  
W890xD350xH1062(mm)  
\$:12500



● MC-5018B (18小門) (27-2)  
W890xD350xH1062(mm)  
\$:12500



● MC-5018C (18小門) (27-3)  
W890xD350xH1062(mm)  
\$:12500



● MC-6024A (24小門) (28-1)  
W1180xD350xH1062(mm)  
\$:15600




● MC-6024B (24小門) (28-2)  
W1180xD350xH1062(mm)  
\$:15600



● MC-6024C (24小門) (28-3)  
W1180xD350xH1062(mm)  
\$:15600



● MC-5015A (12小3大門) (27-4)  
W890xD350xH1062(mm)  
\$:12000



● MC-5015B (12小3大門) (27-5)  
W890xD350xH1062(mm)  
\$:12000



● MC-5015C (12小3大門) (27-6)  
W890xD350xH1062(mm)  
\$:12000



● MC-6018A (6大12小門) (28-4)  
W1180xD350xH1062(mm)  
\$:14700




● MC-6018B (6大12小門) (28-5)  
W1180xD350xH1062(mm)  
\$:14700



● MC-6018C (6大12小門) (28-6)  
W1180xD350xH1062(mm)  
\$:14700



● MC-5009A (9大門) (27-7)  
W890xD350xH1062(mm)  
\$:11300



● MC-5009B (9大門) (27-8)  
W890xD350xH1062(mm)  
\$:11300



● MC-5009C (9大門) (27-9)  
W890xD350xH1062(mm)  
\$:11300



● MC-6012A (12大門) (28-7)  
W1180xD350xH1062(mm)  
\$:13500



● MC-6012B (12大門) (28-8)  
W1180xD350xH1062(mm)  
\$:13500



● MC-6012C (12大門) (28-9)  
W1180xD350xH1062(mm)  
\$:13500



# MC 多用途高級置物櫃 (鞋櫃)

《全系列採用無鎖型手把》



門片顏色代號：A 905色 B 淺綠色 C 淺藍色

● 門內不含中格板，如有需求請另購。如需加鎖或換萬能鎖王型鎖，請來電洽詢。

多用途 · 多功能，適合各種場所

大富系列


大富系列



- MC-5030A (30小門) 905色 (29-1)
- MC-5030B (30小門) 淺綠色 (29-2)
- MC-5030C (30小門) 淺藍色 (29-3)
- W890xD350xH1860 (含可調整式底座)
- \$:23200

- MC-5024A (6大18小門) 905色 (29-4)
- MC-5024B (6大18小門) 淺綠色 (29-5)
- MC-5024C (6大18小門) 淺藍色 (29-6)
- W890xD350xH1860 (含可調整式底座)
- \$:22450

- MC-01 : W1180xD350xH50 (不含輪高) (29-13)
- MC-02 : W890xD350xH50 (不含輪高) (29-14)
- \$:1800



- MC-5015GA (15大門) 905色 (30-1)
- MC-5015GB (15大門) 淺綠色 (30-2)
- MC-5015GC (15大門) 淺藍色 (30-3)
- W890xD350xH1860 (含可調整式底座)
- \$:21300

- MC-6028A (12大16小門) 905色 (30-4)
- MC-6028B (12大16小門) 淺綠色 (30-5)
- MC-6028C (12大16小門) 淺藍色 (30-6)
- W1180xD350xH1860 (含可調整式底座)
- \$:25800

- MC-6040A (40小門) 905色 (30-7)
- MC-6040B (40小門) 淺綠色 (30-8)
- MC-6040C (40小門) 淺藍色 (30-9)
- W1180xD350xH1860 (含可調整式底座)
- \$:28000

29

30

MC 多用途高級置物櫃 (鞋櫃)


MC 多用途高級置物櫃 (鞋櫃)



- MC-5021A (9大12小門) 905色 (29-7)
- MC-5021B (9大12小門) 淺綠色 (29-8)
- MC-5021C (9大12小門) 淺藍色 (29-9)
- W890xD350xH1860 (含可調整式底座)
- \$:22200

- MC-5025A (5大20小門) 905色 (29-10)
- MC-5025B (5大20小門) 淺綠色 (29-11)
- MC-5025C (5大20小門) 淺藍色 (29-12)
- W890xD350xH1860 (含可調整式底座)
- \$:22350

- MC-03 : W1180xD350xH60 (含調整鈕高) (29-15)
- MC-04 : W890xD350xH60 (含調整鈕高) (29-16)
- \$:750



- MC-6032A (8大24小門) 905色 (30-10)
- MC-6032B (8大24小門) 淺綠色 (30-11)
- MC-6032C (8大24小門) 淺藍色 (30-12)
- W1180xD350xH1860 (含可調整式底座)
- \$:26850

- MC-6030A (10大20小門) 905色 (30-13)
- MC-6030B (10大20小門) 淺綠色 (30-14)
- MC-6030C (10大20小門) 淺藍色 (30-15)
- W1180xD350xH1860 (含可調整式底座)
- \$:26450

- MC-6020A (20大門) 905色 (30-16)
- MC-6020B (20大門) 淺綠色 (30-17)
- MC-6020C (20大門) 淺藍色 (30-18)
- W1180xD350xH1860 (含可調整式底座)
- \$:24650

29

30



# KDF 多用途鋼製組合式置物櫃 新產品

無限組合延伸，搭配隨心所欲

- ◎外體規格分二種：  
W310 x D350 x H890(mm)  
W310 x D510 x H890(mm)
- ◎特殊尺寸大量可訂做。

新型專利M240900號  
 新型專利：220161號  
 著作證號：18-08-920001號



※格板特點說明：  
 本公司獨特設計，每單元櫃內均可隨意加附格板及調整高低，可採固定式或活動式。  
 (無螺絲無焊接)  
 205F.205T.206F.206T 《內視圖》

- **KDF-205F A.B.C** (ABS塑鋼門片) (33-1)  
W310xD350xH890(mm) \$:4050
- **KDF-205T A.B.C** (全鋼製門片) (33-2)  
W310xD350xH890(mm) \$:4700



- **KDF-206F A.B.C** (ABS塑鋼門片) (33-3)  
W310xD510xH890(mm) \$:4700
- **KDF-206T A.B.C** (全鋼製門片) (33-4)  
W310xD510xH890(mm) \$:5250



- **KDF-207F A.B.C** (ABS塑鋼門片) (33-5)  
W310xD350xH890(mm) \$:3700
- **KDF-207T A.B.C** (全鋼製門片) (33-6)  
W310xD350xH890(mm) \$:4300



207F.207T.208F.208T 《內視圖》



- **KDF-208F A.B.C** (ABS塑鋼門片) (33-7)  
W310xD510xH890(mm) \$:4350
- **KDF-208T A.B.C** (全鋼製門片) (33-8)  
W310xD510xH890(mm) \$:4900



209T 《內視圖》



- **KDF-209T A.B.C** (全鋼製門片) (34-1)  
W310xD350xH890(mm) \$:3950



210T 《內視圖》

- **KDF-210T A.B.C** (全鋼製門片) (34-2)  
W310xD510xH890(mm) \$:4300  
(附吊衣桿x1.鏡片x1)



211T.212T 《內視圖》



- **KDF-211T A.B.C** (全鋼製門片) (34-3)  
W310xD350xH890(mm) \$:4000
- **KDF-212T A.B.C** (全鋼製門片) (34-4)  
W310xD510xH890(mm) \$:4700



大富系列

34

KDF 多用途鋼製組合式置物櫃

大富系列

33

KDF 多用途鋼製組合式置物櫃



# MC 多用途高級置物櫃 (鞋櫃)

《全系列採用無鎖型手把》 ● 櫃門板樞接裝置著作案號：18-08-920001



● **SY-K-306GH** (塑鋼門片) (31-1)  
W1760xD350xH740(mm)  
\$:16500 (門內無中格板, 如有需要請另購)



● **SY-K-306H** (塑鋼門片) (31-2)  
W1760xD350xH740(mm)  
\$:18800




每個門內都可隨時附加格板組件。格板可隨意調整高低。



● **DF-E-303H** (塑鋼門片) (31-3)  
W900xD400xH480(mm) 含面板高  
\$:9800 (內附面板及活動格板 x1)



● **DF-E-304H** (塑鋼門片) (31-4)  
W1192xD400xH480(mm) 含面板高  
\$:12000 (內附面板及活動格板 x1)



905色面板 木紋色面板  
W1760xD350xH30 \$:1700 (SY-K-306GH, 306H專用)  
W1192xD400xH30 \$:1700 (DF-E-304H專用)  
W900xD400xH30 \$:1350 (DF-E-303H專用)



● **MC-K-312** (開放式) (31-5)  
W890xD350xH740(mm)  
\$:8800



● **MC-K-316** (開放式) (31-6)  
W1180xD350xH740(mm)  
\$:9200



● **MC-K-318** (開放式) (31-7)  
W890xD350xH1062(mm)  
\$:10500

多用途 · 多功能  
適合各種場所



● **MC-K-324** (開放式) (31-8)  
W1180xD350xH1062(mm)  
\$:12500



● **MC-K-330P** (開放式) (31-9)  
W890xD350xH1860(mm)  
\$:19500



● **MC-K-340P** (開放式) (31-10)  
W1180xD350xH1860(mm)  
\$:22200

# KDF 多用途鋼製組合式置物櫃 新產品

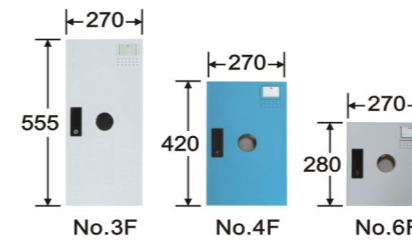
## 產品特點

- 本公司為解決客戶使用場所及空間大小和放置物件規格不一之困擾，獨特開發此系列組合式置物櫃。應用專業，突破一切技術，採單一外體，具有多種門片可變化組合，使產品更具方便性及機動性。
- 採單一外體設計，縮減空間，便利運送。
- 每一單體均預設相互連結孔，可上下左右任意組合，更加穩固、整齊、美觀。
- 門片材質有3種(A.B.S)塑鋼門片及4種鋼製門片，多種顏色可供選擇及搭配，以便管理。
- 採用可拆換隱藏插銷式專利後鈕，使用頻繁不易損壞，避免維修困擾。
- 採用手把型鎖一體成型設計(鎖為萬能鎖型，多台使用附鎖王，方便控管)。

## ABS塑鋼門片(代號:F)

### 基本原色

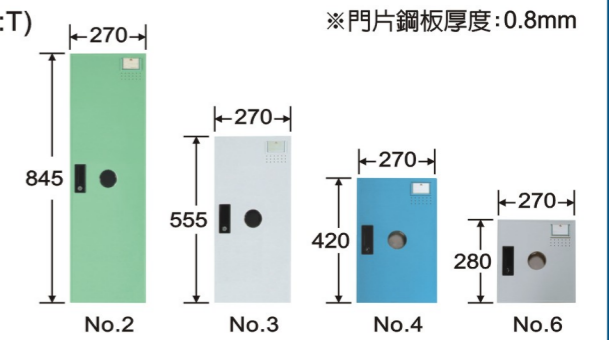
- A 905色
- B 淺綠色
- C 淺藍色



## 鋼製門片(代號:T)

### 基本原色

- A 905色
- B 淺綠色
- C 淺藍色



上下左右結合孔。

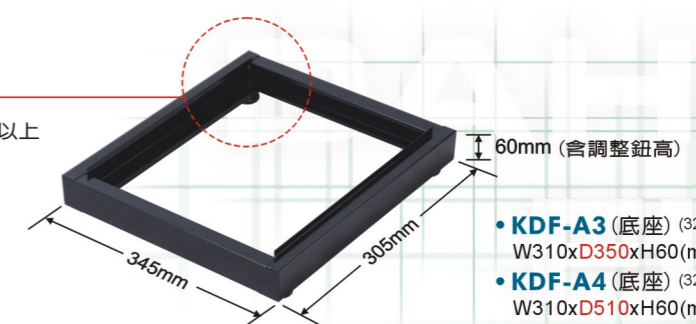


活動格板(可隨意調高低)如有需求可增加另購。



上下結合裝置。

高低調整鈕  
可上下調整15mm以上



● **KDF-A3** (底座) (32-1)  
W310xD350xH60(mm) \$:630  
● **KDF-A4** (底座) (32-2)  
W310xD510xH60(mm) \$:630



### 產品特點

- 採用特殊回覆裝置。
- 突破鋼製品技術，門片採圓弧型設計，一體成型使產品更具流線美觀。
- 不限定使用對象及放置空間，如醫院、學生宿舍、俱樂部、三溫暖、游泳池、工廠...等多種工作場所。
- 採用萬能鎖型(附鎖王)，簡單方便容易控管。
- 無限延伸，上下、左右隨意組合。
- 內部空間大，可放置全罩式安全帽。
- 隱藏式不銹鋼後鈕。
- H型(高88公分x深51公分)可放置衣吊架及鏡子。



可折彎型鎖匙

## 無限組合延伸，搭配隨心所欲 圓弧門片·流線美觀



- **KDF-201**(上置式) (36-1)  
W300xD400xH880(mm)  
\$:4800
- **KDF-201H**(加深型)上置式 (36-2)  
W300xD510xH880(mm)  
\$:5200 (附衣吊型隔板一片、鏡片一片)



- **KDF-202**(下置式)含腳高 (36-3)  
W300xD400xH930(mm)  
\$:4900
- **KDF-202H**(加深型) (36-4)  
下置式(含腳高)  
W300xD510xH930(mm)  
\$:5300 (附衣吊型隔板一片、鏡片一片)



- **KDF-202C**(下置式)含腳高 (36-5)  
W300xD400xH930(mm)  
\$:4900
- **KDF-202HC**(加深型) (36-6)  
下置式(含腳高)  
W300xD510xH930(mm)  
\$:5300 (附衣吊型隔板一片、鏡片一片)



- **KDF-203C**(上置式) (35-1)  
W300xD400xH440(mm)  
\$:3800
- **KDF-203HC**(加深型)上置式 (35-2)  
W300xD510xH440(mm)  
\$:4200



- **KDF-203**(上置式) (35-3)  
W300xD400xH440(mm)  
\$:3800
- **KDF-203H**(加深型)上置式 (35-4)  
W300xD510xH440(mm)  
\$:4200



- **KDF-204**(下置式)含腳高 (35-5)  
W300xD400xH490(mm)  
\$:3900
- **KDF-204H**(加深型)下置式(含腳高) (35-6)  
W300xD510xH490(mm)  
\$:4300




衣吊架  
(加深型獨有配件)



門片採圓弧型設計，一體成型使產品更具流線美觀。



門片採特殊回覆裝置。



440 mm



880 mm

50 mm

活動隔板

鏡片為加深型獨有配件座

**產品特點**

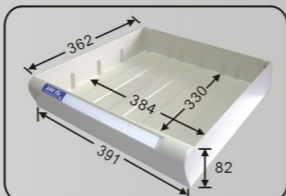

- 本系列產品，全為KD組合，可隨您需求，自行DIY，多種變化組合，方便又迅速。
- 全方位收納應用自如，空間規劃、搭配更具彈性，無限延伸，空間井然有序，讓工作更有效率。
- 自行研發設計，結構堅固，不易變形。抽屜採用全國最優鋼珠軌道及使用耐衝擊原料，射出成型每抽承載重量達25kg，且可平衡拉出。
- 適用多種小零件分類、存放。 ● 多種用途，可當衣櫃、鞋櫃、置物櫃、零件存放分類...等。
- 採用萬能鎖型，可折彎鎖匙，避免碰撞(附鎖王)，簡單方便容易控管。
- 高低櫃均設有連結孔，隨空間需求，可左右相互組合連結，無限延伸。



鎖匙可折彎，避免碰撞



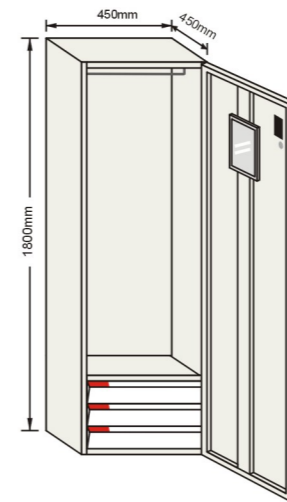
格板請另購



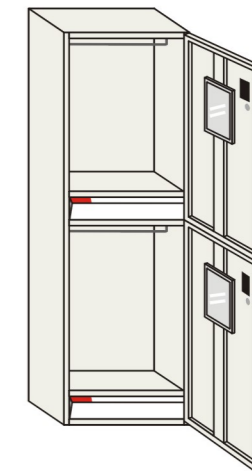
抽屜尺寸

新型專利：M329373號

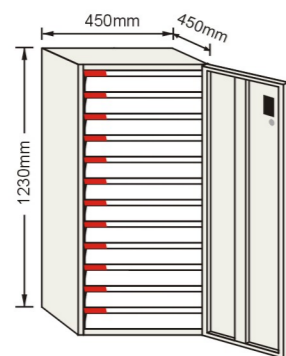
日本專利：3138940號



● **KD-180-101PA · B · C** (38-1)  
W450xD450xH1870(mm)倉底座  
\$:13800  
配件:內附抽屜組 x3、  
吊衣架 x1、鏡片 x1



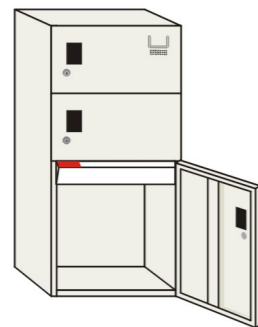
● **KD-180-202A · B · C** (38-2)  
W450xD450xH1870(mm)倉底座  
\$:15000  
配件:上下層內各附抽屜組 x1、  
吊衣架 x1、鏡片 x1



● **KD-123-112PA · B · C** (37-1)  
W450xD450xH1300(mm)倉底座  
\$:17200  
配件:內附抽屜組 x12



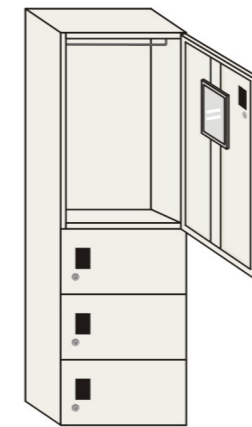
● **KD-123-206RA · B · C** (37-2)  
W450xD450xH1300(mm)倉底座  
\$:15000  
配件:上層內附格板 x1  
下層內附抽屜組 x6



● **KD-123-03A · B · C** (37-3)  
W450xD450xH1300(mm)倉底座  
\$:10500  
配件:下層內附抽屜組 x1



● **KD-123-04A · B · C** (37-4)  
W450xD450xH1300(mm)倉底座  
\$:11500



● **KD-180-103A · B · C** (38-3)  
W450xD450xH1870(mm)倉底座  
\$:15000  
配件:上層內附吊衣架 x1、  
鏡片 x1



● **KD-180-04A · B · C** (38-4)  
W450xD450xH1870(mm)倉底座  
\$:15000

# A4.B4.A3 桌上型效率櫃系列

單位:mm

※透明系列效率櫃均可更換耐衝級抽屜(代號N)



## A4系列抽屜尺寸(代表4)

※A4效率櫃型號說明  
SY-A4-418  
抽屜數  
抽屜代表號(4)



·透明 ·耐衝級  
·外尺寸: 大型盒 W235xD340xH83  
          小型盒 W235xD340xH40  
·內尺寸: 大型盒 W227xD320xH80  
          小型盒 W227xD320xH37

## A3系列抽屜尺寸(代表3)

※A3效率櫃型號說明  
SY-A3-354NB  
單台櫃內裝有  
大小兩種規格  
耐衝級材料  
抽屜數  
抽屜代表號(3)




·透明 ·耐衝級  
·外尺寸: 大型盒 W335xD455xH83  
          小型盒 W335xD455xH40  
·內尺寸: 大型盒 W327xD431xH80  
          小型盒 W327xD431xH37

## B4系列抽屜尺寸(代表2)

※B4效率櫃型號說明  
SY-B4-218NG  
大抽屜代號(抽屜數  
除以二等於總抽屜數)  
耐衝級材料  
抽屜數  
抽屜代表號(2)




·透明 ·耐衝級  
·外尺寸: 大型盒 W280xD407xH83  
          小型盒 W280xD407xH40  
·內尺寸: 大型盒 W263xD378xH80  
          小型盒 W263xD378xH37



- A ● SY-A4-406G \$:1700 (39-1)  
SY-A4-406NG \$:1780 (39-2)  
W260xD330xH305
- B ● SY-A4-406B \$:1950 (39-3)  
SY-A4-406NB \$:2030 (39-4)  
W260xD330xH305
- SY-A3-306B \$:3380 (39-5)  
SY-A3-306NB \$:3430 (39-6)  
W362xD458xH330
- C ● SY-A4-406 \$:1950 (39-7)  
SY-A4-406N \$:2030 (39-8)  
W260xD330xH305
- SY-A3-306 \$:3450 (39-9)  
SY-A3-306N \$:3500 (39-10)  
W362xD458xH330
- D ● SY-A4-403 \$:1500 (39-11)  
SY-A4-403N \$:1580 (39-12)  
W260xD330xH195
- E ● SY-B4-205 \$:2600 (39-13)  
SY-B4-205N \$:2680 (39-14)  
W307xD402xH251
- F ● SY-B4-205B \$:2500 (39-15)  
SY-B4-205NB \$:2620 (39-16)  
W307xD402xH251
- G ● SY-B4-207 \$:3200 (39-17)  
SY-B4-207N \$:3300 (39-18)  
W307xD402xH340
- H ● SY-B4-207B \$:3050 (39-19)  
SY-B4-207NB \$:3100 (39-20)  
W307xD402xH340




- B ● SY-A4-412HB \$:3300 (39-21)  
SY-A4-412NHB \$:3450 (39-22)  
W510xD330xH300
- SY-B4-212HB \$:5200 (39-23)  
SY-B4-212NHB \$:5450 (39-24)  
W625xD402xH315
- SY-A3-312HB \$:6700 (39-25)  
SY-A3-312NHB \$:7000 (39-26)  
W735xD458xH305
- A ● SY-A4-412H \$:3550 (39-27)  
SY-A4-412NH \$:3700 (39-28)  
W510xD330xH300
- SY-B4-212H \$:5600 (39-29)  
SY-B4-212NH \$:5850 (39-30)  
W625xD402xH315
- SY-A3-312H \$:7000 (39-31)  
SY-A3-312NH \$:7300 (39-32)  
W735xD458xH305



- A ● SY-A4-408 \$:3950 (39-33)  
SY-A4-408N \$:4050 (39-34)  
W535xD330xH405
- SY-B4-208 \$:5200 (39-35)  
SY-B4-208N \$:5500 (39-36)  
W625xD402xH405
- B ● SY-A4-408G \$:3650 (39-37)  
SY-A4-408NG \$:3750 (39-38)  
W535xD330xH405
- SY-B4-208G \$:4380 (39-39)  
SY-B4-208NG \$:4550 (39-40)  
W625xD402xH405
- SY-A4-4316 \$:5850 (39-41)  
SY-A4-4316N \$:6000 (39-42)  
W796xD330xH405
- SY-B4-2316 \$:8300 (39-43)  
SY-B4-2316N \$:8700 (39-44)  
W930xD402xH405
- SY-A4-4316G \$:5200 (39-45)  
SY-A4-4316NG \$:5350 (39-46)  
W796xD330xH405
- SY-B4-2316G \$:7600 (39-47)  
SY-B4-2316NG \$:8200 (39-48)  
W930xD402xH405



- B ● SY-A4-W410G \$:3050 (40-21)  
SY-A4-W410NG \$:3250 (40-22)  
W278xD330xH495
- SY-B4-W210G \$:3800 (40-23)  
SY-B4-W210NG \$:4100 (40-24)  
W323xD402xH495
- SY-A3-W310G \$:5200 (40-25)  
SY-A3-W310NG \$:5500 (40-26)  
W378xD458xH495
- A ● SY-A4-W410 \$:3450 (40-27)  
SY-A4-W410N \$:3700 (40-28)  
W278xD330xH495
- SY-B4-W210 \$:4750 (40-29)  
SY-B4-W210N \$:4950 (40-30)  
W323xD402xH495
- SY-A3-W310 \$:5700 (40-31)  
SY-A3-W310N \$:6200 (40-32)  
W378xD458xH495



- B ● SY-A4-W412G \$:3450 (40-33)  
SY-A4-W412NG \$:3550 (40-34)  
W278xD330xH582
- SY-B4-W212G \$:4700 (40-35)  
SY-B4-W212NG \$:5100 (40-36)  
W323xD402xH582
- SY-A3-W312G \$:5800 (40-37)  
SY-A3-W312NG \$:6300 (40-38)  
W378xD458xH582
- A ● SY-A4-W412 \$:3950 (40-39)  
SY-A4-W412N \$:4050 (40-40)  
W278xD330xH582
- SY-B4-W212 \$:5300 (40-41)  
SY-B4-W212N \$:5500 (40-42)  
W323xD402xH582
- SY-A3-W312 \$:6500 (40-43)  
SY-A3-W312N \$:7200 (40-44)  
W378xD458xH582



- B ● SY-A4-415G \$:4350 (40-45)  
SY-A4-415NG \$:4550 (40-46)  
W282xD330xH740
- SY-B4-215G \$:6350 (40-47)  
SY-B4-215NG \$:6750 (40-48)  
W327xD402xH740
- SY-A3-315G \$:7800 (40-49)  
SY-A3-315NG \$:8300 (40-50)  
W382xD458xH740
- A ● SY-A4-415 \$:4900 (40-51)  
SY-A4-415N \$:5100 (40-52)  
W282xD330xH740
- SY-B4-215 \$:6950 (40-53)  
SY-B4-215N \$:7250 (40-54)  
W327xD402xH740
- SY-A3-315 \$:8300 (40-55)  
SY-A3-315N \$:8800 (40-56)  
W382xD458xH740



- SY-A4-W410
- SY-A4-W412
- SY-B4-W210
- SY-B4-W212
- SY-B5-W510
- SY-B5-W512

※任何效率櫃均可加裝煞車輪

單位:mm

※透明系列效率櫃均可更換耐衝級抽屜(代號N)



- SY-A4-454 \$:14000 (43-1)  
SY-A4-454N \$:14800 (43-2)  
W796xD330xH880
- SY-B4-254 \$:20200 (43-3)  
SY-B4-254N \$:21200 (43-4)  
W931xD402xH880
- SY-A3-354 \$:24500 (43-5)  
SY-A3-354N \$:25200 (43-6)  
W1096xD458xH880



- SY-A4-454G \$:12000 (43-7)  
SY-A4-454NG \$:12700 (43-8)  
W796xD330xH880
- SY-B4-254G \$:16800 (43-9)  
SY-B4-254NG \$:17600 (43-10)  
W931xD402xH880
- SY-A3-354G \$:21300 (43-11)  
SY-A3-354NG \$:22000 (43-12)  
W1096xD458xH880



- SY-A4-454B \$:13000 (43-13)  
SY-A4-454NB \$:13500 (43-14)  
W796xD330xH880
- SY-B4-254B \$:18500 (43-15)  
SY-B4-254NB \$:19200 (43-16)  
W931xD402xH880
- SY-A3-354B \$:23000 (43-17)  
SY-A3-354NB \$:23700 (43-18)  
W1096xD458xH880

新型加門型式樣



- SY-A4-454系列加門型式樣
- SY-B4-254系列加門型式樣
- 加門型系列附加 \$:3500
- SY-A3-354系列加門型式樣
- SY-A3-348系列加門型式樣
- 加門型系列附加 \$:3850



- SY-910HB (上+下+底座) (44-1)  
W931xD402xH1800  
\$:23850
- SY-910B (無門框上座) (44-2)  
W931xD402xH880  
\$:6300
- SY-B4-254G (下座) (44-3)  
W931xD402xH880  
\$:16800
- TS-B12 (底座) (44-4)  
\$:750
- SY-A4-800HB (上+下+底座) (44-5)  
W796xD330xH1800  
\$:20250
- SY-A4-800G (上座) 無框式玻璃拉門 (44-6)  
W796xD330xH880  
\$:7500 附裝設特殊玻璃專用鎖
- SY-A4-454G (下座) (44-7)  
W796xD330xH880  
\$:12000
- TS-BR-A4-3D (底座) (44-8)  
\$:750



- SY-A4-905D (44-9)  
W796xD330xH880  
\$:9200
- SY-B4-907D (44-10)  
W931xD402xH880  
\$:11800



- SY-A4-466 \$:16600 (43-19)  
SY-A4-466N \$:17600 (43-20)  
W796xD330xH1062
- SY-B4-266 \$:23800 (43-21)  
SY-B4-266N \$:24800 (43-22)  
W931xD402xH1062
- SY-A3-366 \$:29500 (43-23)  
SY-A3-366N \$:30200 (43-24)  
W1096xD458xH1062



- SY-A4-466G \$:14200 (43-25)  
SY-A4-466NG \$:15200 (43-26)  
W796xD330xH1062
- SY-B4-266G \$:19200 (43-27)  
SY-B4-266NG \$:20200 (43-28)  
W931xD402xH1062
- SY-A3-366G \$:27200 (43-29)  
SY-A3-366NG \$:27900 (43-30)  
W1096xD458xH1062



- SY-A4-466B \$:14800 (43-31)  
SY-A4-466NB \$:15800 (43-32)  
W796xD330xH1062
- SY-B4-266B \$:21500 (43-33)  
SY-B4-266NB \$:22000 (43-34)  
W931xD402xH1062
- SY-A3-366B \$:28300 (43-35)  
SY-A3-366NB \$:29000 (43-36)  
W1096xD458xH1062

新型加門型式樣



- SY-A4-466系列
- SY-B4-266系列
- 加門型系列附加 \$:3920



● 後鈕採彈簧式插梢設計



- A ● SY-A4-L-432 \$:10500 (44-23)  
SY-A4-L-432NB \$:10800 (44-24)  
W282xD330xH1760
- SY-B4-L-232 \$:13100 (44-25)  
SY-B4-L-232NB \$:13600 (44-26)  
W327xD402xH1760
- SY-A3-KL-332 \$:15700 (44-27)  
SY-A3-KL-332NB \$:16500 (44-28)  
W382xD458xH1760

- B ● SY-A4-L-432 \$:9500 (44-11)  
SY-A4-L-432N \$:9900 (44-12)  
W282xD330xH1500
- SY-B4-L-232 \$:13800 (44-13)  
SY-B4-L-232N \$:14300 (44-14)  
W327xD402xH1500
- SY-A3-KL-332 \$:15600 (44-15)  
SY-A3-KL-332N \$:16500 (44-16)  
W382xD458xH1500
- A ● SY-A4-L-432G \$:8300 (44-17)  
SY-A4-L-432NG \$:8600 (44-18)  
W282xD330xH1500
- SY-B4-L-232G \$:10500 (44-19)  
SY-B4-L-232NG \$:11200 (44-20)  
W327xD402xH1500
- SY-A3-KL-332G \$:12000 (44-21)  
SY-A3-KL-332NG \$:12800 (44-22)  
W382xD458xH1500

- B ● SY-A4-L-436G \$:9500 (44-29)  
SY-A4-L-436NG \$:9800 (44-30)  
W282xD330xH1760
- SY-B4-L-236G \$:12500 (44-31)  
SY-B4-L-236NG \$:13100 (44-32)  
W327xD402xH1760
- SY-A3-KL-336G \$:13700 (44-33)  
SY-A3-KL-336NG \$:14500 (44-34)  
W382xD458xH1760



新型加門型式樣



- SY-A4-436系列加門型式樣
- SY-B4-236系列加門型式樣
- 加門型系列附加 \$:3000
- SY-A3-336系列加門型系列附加 \$:3500



- SY-A4-418G \$:4800 (41-1)
- SY-A4-418NG \$:4950 (41-2)
- SY-B4-218G \$:7200 (41-3)
- SY-B4-218NG \$:7700 (41-4)
- SY-A3-318G \$:8900 (41-5)
- SY-A3-318NG \$:9300 (41-6)

- SY-A4-418 \$:5580 (41-7)
- SY-A4-418N \$:5780 (41-8)
- SY-B4-218 \$:7900 (41-9)
- SY-B4-218N \$:8300 (41-10)
- SY-A3-318 \$:9800 (41-11)
- SY-A3-318N \$:10300 (41-12)



- SY-A4-422G \$:5880 (41-13)
- SY-A4-422NG \$:6380 (41-14)
- SY-B4-222G \$:9200 (41-15)
- SY-B4-222NG \$:9600 (41-16)
- SY-A3-322G \$:9500 (41-17)
- SY-A3-322NG \$:10000 (41-18)

- SY-A4-422 \$:6800 (41-19)
- SY-A4-422N \$:7100 (41-20)
- SY-B4-222 \$:9800 (41-21)
- SY-B4-222N \$:10300 (41-22)
- SY-A3-322 \$:11700 (41-23)
- SY-A3-322N \$:12200 (41-24)



※此系列產品B4三排效率櫃可配合上櫃使用

- 加深型之資料櫃，其深度、高度均可配合理想櫃擺放，使辦公室整齊美觀。
- SY-910H (上+下+底座) (41-25) W931xD402xH1800 \$:25350
- TS-900G 上座 (41-26) W931xD402xH880 \$:6800
- SY-B4-254G (下座) (41-27) W931xD402xH880 \$:17800
- TS-BR-3D (底座) (41-28) \$:750



- SY-A4-430 \$:8350 (41-29)
- SY-A4-430N \$:8750 (41-30)
- SY-B4-230 \$:12000 (41-31)
- SY-B4-230N \$:12700 (41-32)
- SY-A3-330 \$:14300 (41-33)
- SY-A3-330N \$:14800 (41-34)



- SY-A4-430G \$:7500 (41-35)
- SY-A4-430NG \$:7800 (41-36)
- SY-B4-230G \$:10200 (41-37)
- SY-B4-230NG \$:10700 (41-38)
- SY-A3-330G \$:12800 (41-39)
- SY-A3-330NG \$:13500 (41-40)



- SY-A4-430B \$:7800 (41-41)
- SY-A4-430NB \$:8100 (41-42)
- SY-B4-230B \$:10700 (41-43)
- SY-B4-230NB \$:11200 (41-44)
- SY-A3-330B \$:13500 (41-45)
- SY-A3-330NB \$:13900 (41-46)



- SY-A4-436 \$:9950 (42-1)
- SY-A4-436N \$:10300 (42-2)
- SY-B4-236 \$:13900 (42-3)
- SY-B4-236N \$:14300 (42-4)
- SY-A3-336 \$:17300 (42-5)
- SY-A3-336N \$:18000 (42-6)



- SY-A4-436G \$:8650 (42-7)
- SY-A4-436NG \$:8950 (42-8)
- SY-B4-236G \$:10500 (42-9)
- SY-B4-236NG \$:11000 (42-10)
- SY-A3-336G \$:15800 (42-11)
- SY-A3-336NG \$:16300 (42-12)



- SY-A4-436B \$:8980 (42-13)
- SY-A4-436NB \$:10100 (42-14)
- SY-B4-236B \$:12200 (42-15)
- SY-B4-236NB \$:12700 (42-16)
- SY-A3-336B \$:16500 (42-17)
- SY-A3-336NB \$:17200 (42-18)



- SY-A4-445 \$:11800 (42-19)
- SY-A4-445N \$:12000 (42-20)
- SY-B4-245 \$:15800 (42-21)
- SY-B4-245N \$:16300 (42-22)
- SY-A3-345 \$:21000 (42-23)
- SY-A3-345N \$:22000 (42-24)



- SY-A4-445G \$:10250 (42-25)
- SY-A4-445NG \$:10500 (42-26)
- SY-B4-245G \$:17200 (42-27)
- SY-B4-245NG \$:17700 (42-28)
- SY-A3-345G \$:19300 (42-29)
- SY-A3-345NG \$:21000 (42-30)



- SY-A4-4FF \$:12000 (42-31)
- SY-A4-4FFN \$:12300 (42-32)
- SY-B4-2FF \$:16700 (42-33)
- SY-B4-2FFN \$:17200 (42-34)
- SY-A3-3FF \$:20500 (42-35)
- SY-A3-3FFN \$:21200 (42-36)




- SY-A4-4FFG \$:10250 (42-37)
- SY-A4-4FFNG \$:10500 (42-38)
- SY-B4-2FFG \$:15200 (42-39)
- SY-B4-2FFNG \$:15700 (42-40)
- SY-A3-3FFG \$:19700 (42-41)
- SY-A3-3FFNG \$:20500 (42-42)

# A4.B4 特大型抽屜綜合效率櫃系列

※透明系列效率櫃均可更換耐衝級抽屜(代號N)

- B4特大型C抽，可放置CD、磁碟片、MO片、及較大型卡片物件。
- 配合物件需要與管理，間隔可任意調整，彈性而靈活，方便美觀實用。

隔板使用式樣



● CD盤 \$:60



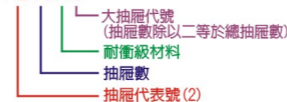
- SY-A4-W412L \$:3500 (45-1)  
SY-A4-W412NL \$:3900 (45-2)  
W278xD330xH582(mm)
- SY-A4-W412LH (45-5)  
W278xD330xH635(mm)  
(輪子附加\$:120)
- SY-A4-415BL \$:4380 (45-7)  
SY-A4-415NBL \$:4780 (45-8)  
W282xD330xH740(mm)
- SY-A4-418BL \$:4950 (45-11)  
SY-A4-418NBL \$:5350 (45-12)  
W282xD330xH880(mm)
- SY-B4-W212L \$:4380 (45-3)  
SY-B4-W212NL \$:4480 (45-4)  
W323xD402xH582(mm)
- SY-B4-W212LH (45-6)  
W323xD402xH635(mm)  
(輪子附加\$:120)
- SY-B4-215BL \$:5900 (45-9)  
SY-B4-215NBL \$:6200 (45-10)  
W327xD402xH740(mm)
- SY-B4-218BL \$:6500 (45-13)  
SY-B4-218NBL \$:6800 (45-14)  
W327xD402xH880(mm)



- SY-A4-422L \$:6000 (45-15)  
SY-A4-422NL \$:6800 (45-16)  
W282xD330xH1062(mm)
- SY-A4-L-432L \$:8300 (45-19)  
SY-A4-L-432NBL \$:9200 (45-20)  
W282xD330xH1500(mm)
- SY-A4-L-432BL \$:8350 (45-23)  
SY-A4-L-432NL \$:9250 (45-24)  
W282xD330xH1500(mm)
- SY-A4-L-436BL \$:8800 (45-27)  
SY-A4-L-436NBL \$:9680 (45-28)  
W282xD330xH1760(mm)
- SY-B4-222L \$:8300 (45-17)  
SY-B4-222NL \$:8550 (45-18)  
W327xD402xH1062(mm)
- SY-B4-L-232L \$:10600 (45-21)  
SY-B4-L-232NBL \$:10900 (45-22)  
W327xD402xH1500(mm)
- SY-B4-L-232BL \$:10800 (45-25)  
SY-B4-L-232NL \$:11200 (45-26)  
W327xD402xH1500(mm)
- SY-B4-L-236BL \$:12300 (45-29)  
SY-B4-L-236NBL \$:12700 (45-30)  
W327xD402xH1760(mm)


## B4系列抽屜尺寸(代表2)

※B4效率櫃型號說明  
SY-B4-218NG



※L型特大抽屜可並排放置  
14x13(cm)CD片

- 外尺寸: B4特大型盒 W280xD407xH173(mm)  
大型盒 W280xD407xH83(mm)  
小型盒 W280xD407xH40(mm)
- 內尺寸: B4特大型盒 W275xD378xH170(mm)  
大型盒 W275xD378xH80(mm)  
小型盒 W275xD378xH37(mm)



· 透明



· 耐衝級

## A4系列抽屜尺寸(代表4)

※A4效率櫃型號說明  
SY-A4-418



- 外尺寸: A4特大型盒 W235xD340xH173(mm)  
大型盒 W235xD340xH83(mm)  
小型盒 W235xD340xH40(mm)
- 內尺寸: A4特大型盒 W227xD340xH170(mm)  
大型盒 W227xD320xH80(mm)  
小型盒 W227xD320xH37(mm)



· 透明



· 耐衝級



- SY-A4-430BL \$:7500 (46-1)  
SY-A4-430NBL \$:8300 (46-2)  
W540xD330xH740(mm)
- SY-A4-436BL \$:8700 (46-5)  
SY-A4-436NBL \$:9500 (46-6)  
W540xD330xH880(mm)
- SY-A4-4FFBL \$:10200 (46-9)  
SY-A4-4FFNBL \$:11000 (46-10)  
W540xD330xH1062(mm)
- SY-A4-4FFL \$:10200 (46-13)  
SY-A4-4FFNL \$:11000 (46-14)  
W540xD330xH1062(mm)
- SY-B4-230BL \$:9880 (46-3)  
SY-B4-230NBL \$:10350 (46-4)  
W629xD402xH740(mm)
- SY-B4-236BL \$:11000 (46-7)  
SY-B4-236NBL \$:11500 (46-8)  
W629xD402xH880(mm)
- SY-B4-2FFBL \$:13200 (46-11)  
SY-B4-2FFNBL \$:13950 (46-12)  
W629xD402xH1062(mm)
- SY-B4-2FFL \$:13000 (46-15)  
SY-B4-2FFNL \$:13700 (46-16)  
W629xD402xH1062(mm)



- SY-A4-445BL \$:10300 (46-17)  
SY-A4-445NBL \$:11500 (46-18)  
W796xD330xH740(mm)
- SY-A4-454BL \$:12000 (46-21)  
SY-A4-454NBL \$:12600 (46-22)  
W796xD330xH880(mm)
- SY-A4-466BL \$:14200 (46-25)  
SY-A4-466NBL \$:14800 (46-26)  
W796xD330xH1062(mm)
- SY-B4-245BL \$:14000 (46-19)  
SY-B4-245NBL \$:14700 (46-20)  
W930xD402xH740(mm)
- SY-B4-254BL \$:16000 (46-23)  
SY-B4-254NBL \$:16900 (46-24)  
W930xD402xH880(mm)
- SY-B4-266BL \$:18500 (46-27)  
SY-B4-266NBL \$:19500 (46-28)  
W930xD402xH1062(mm)

(加深型)  
 ● SY-B4-TU-2316 \$:8800 (47-1)  
 SY-B4-TU-2316N \$:9500 (47-2)  
 W900xD450xH405(mm)



(加深型)  
 ● SY-B4-TU-2316G \$:7300 (47-3)  
 SY-B4-TU-2316NG \$:7700 (47-4)  
 W900xD450xH405(mm)



(加深型)  
 ● SY-B4-TU-230 \$:12900 (47-5)  
 SY-B4-TU-230N \$:13600 (47-6)  
 W629xD450xH740(mm)



(加深型)  
 ● SY-B4-TU-230G \$:10300 (47-7)  
 SY-B4-TU-230NG \$:10700 (47-8)  
 W629xD450xH740(mm)



(加深型)  
 ● SY-B4-TU-230B \$:10600 (47-9)  
 SY-B4-TU-230NB \$:11200 (47-10)  
 W629xD450xH740(mm)



(加深型)  
 ● SY-B4-TU-236 \$:15000 (47-11)  
 SY-B4-TU-236N \$:15700 (47-12)  
 W629xD450xH880(mm)



(加深型)  
 ● SY-B4-TU-236G \$:11800 (47-13)  
 SY-B4-TU-236NG \$:12300 (47-14)  
 W629xD450xH880(mm)



(加深型)  
 ● SY-B4-TU-236B \$:13500 (47-15)  
 SY-B4-TU-236NB \$:14200 (47-16)  
 W629xD450xH880(mm)



(加深型)  
 ● SY-B4-TU-2FF \$:17200 (47-17)  
 SY-B4-TU-2FFN \$:17800 (47-18)  
 W629xD450xH1062(mm)



(加深型)  
 ● SY-B4-TU-2FFG \$:14600 (47-19)  
 SY-B4-TU-2FFNG \$:15300 (47-20)  
 W629xD450xH1062(mm)



新型加門型式樣



● SY-B4-266系列  
 W900xD450xH1062(mm)  
 ● 加門型系列附加 \$:3650  
 此系列可與牆櫃、理想櫃搭配組合



(加深型)  
 ● SY-B4-TU-245 \$:17800 (48-1)  
 SY-B4-TU-245N \$:18500 (48-2)  
 W900xD450xH740(mm)



(加深型)  
 ● SY-B4-TU-245G \$:15800 (48-3)  
 SY-B4-TU-245NG \$:16500 (48-4)  
 W900xD450xH740(mm)



(加深型)  
 ● SY-B4-TU-254 \$:21000 (48-5)  
 SY-B4-TU-254N \$:22000 (48-6)  
 W900xD450xH880(mm)



(加深型)  
 ● SY-B4-TU-254G \$:17800 (48-7)  
 SY-B4-TU-254NG \$:18300 (48-8)  
 W900xD450xH880(mm)

新型加門型式樣



● SY-B4-245系列  
 W900xD450xH740(mm)  
 ● 加門型系列附加 \$:3200  
 此系列可與牆櫃、理想櫃搭配組合



(加深型)  
 ● SY-B4-TU-254B \$:19500 (48-9)  
 SY-B4-TU-254NB \$:20500 (48-10)  
 W900xD450xH880(mm)



(加深型)  
 ● SY-B4-TU-266 \$:25000 (48-11)  
 SY-B4-TU-266N \$:27000 (48-12)  
 W900xD450xH1062(mm)



(加深型)  
 ● SY-B4-TU-266G \$:22000 (48-13)  
 SY-B4-TU-266NG \$:23500 (48-14)  
 W900xD450xH1062(mm)



(加深型)  
 ● SY-B4-TU-266B \$:23500 (48-15)  
 SY-B4-TU-266NB \$:25000 (48-16)  
 W900xD450xH1062(mm)




● 抽屜尺寸：低抽W235 x D340 x H45 (mm)，高抽W235 x D340 x H102 (mm)

※透明系列效率櫃均可更換耐衝級抽屜(代號N)

(抽屜:小盒高5公分/大盒高10公分)





- A ● SY-A4-W-110G \$:3930 (49-1)  
W278xD330xH585(mm)
- B ● SY-A4-105B \$:2000 (49-2)  
SY-A4-105NB \$:2050 (49-3)  
W267xD330xH305(mm)



- A ● SY-A4-W-110 \$:4080 (49-4)  
W278xD330xH585(mm)
- B ● SY-A4-105 \$:2000 (49-5)  
SY-A4-105N \$:2050 (49-6)  
W267xD330xH305(mm)
- C ● SY-A4-103 \$:1500 (49-7)  
SY-A4-103N \$:1580 (49-8)  
W267xD330xH195(mm)

※A4特殊規格高抽系列  
可放置3.5磁碟片。



- A ● SY-A4-108 \$:4300 (49-9)  
SY-A4-108N \$:4500 (49-10)  
W535xD330xH475(mm)
- B ● SY-A4-108G \$:4200 (49-11)  
SY-A4-108NG \$:4350 (49-12)  
W535xD330xH475(mm)



- SY-A4-130H \$:10200 (50-1)  
SY-A4-130NH \$:10600 (50-2)  
W796xD330xH640(mm)



- SY-A4-130HG \$:9800 (50-3)  
SY-A4-130NHG \$:10200 (50-4)  
W796xD330xH640(mm)



- SY-A4-130HB \$:10080 (50-5)  
SY-A4-130NHB \$:10350 (50-6)  
W796xD330xH640(mm)



- A ● SY-A4-120H \$:7000 (49-13)  
SY-A4-120NH \$:7500 (49-14)  
W535xD330xH585(mm)
- B ● SY-A4-120HB \$:6880 (49-15)  
SY-A4-120NHB \$:7350 (49-16)  
W535xD330xH585(mm)
- C ● SY-A4-120HG \$:6750 (49-17)  
SY-A4-120NHG \$:7250 (49-18)  
W535xD330xH585(mm)



- SY-A4-115H \$:5500 (49-19)  
SY-A4-115NH \$:5750 (49-20)  
W792xD330xH320(mm)



- SY-A4-145 \$:14000 (50-7)  
SY-A4-145N \$:14500 (50-8)  
W796xD330xH880(mm)



- SY-A4-145G \$:13500 (50-9)  
SY-A4-145NG \$:14000 (50-10)  
W796xD330xH880(mm)



- SY-A4-145B \$:13800 (50-11)  
SY-A4-145NB \$:14300 (50-12)  
W796xD330xH880(mm)



- A ● SY-A4-115 \$:5850 (49-21)  
SY-A4-115N \$:6050 (49-22)  
W282xD330xH880(mm)
- B ● SY-A4-110 \$:4450 (49-23)  
SY-A4-110N \$:4550 (49-24)  
W282xD330xH640(mm) 高底座



- A ● SY-A4-115G \$:5700 (49-25)  
SY-A4-115NG \$:5850 (49-26)  
W282xD330xH880(mm)
- B ● SY-A4-110G \$:4330 (49-27)  
SY-A4-110NG \$:4430 (49-28)  
W282xD330xH640(mm) 高底座

新型加門型式樣



- SY-A4-130系列加門型式樣  
以上加門系列附加 \$:3000



- SY-A4-145系列加門型式樣  
以上加門系列附加 \$:3500

■ A4 特殊規格系列 抽屜尺寸(代表1)



※A4特殊規格效率櫃型號說明  
SY-A4-130A  
— 加門式  
— 抽屜數  
— 抽屜代表號(1)


- 外尺寸:大型盒 W235xD340xH102(mm)  
小型盒 W235xD340xH51(mm)
- 內尺寸:大型盒 W227xD320xH96(mm)  
小型盒 W227xD320xH45(mm)




- A ● SY-A4-L-130G \$:10300 (50-13)  
SY-A4-L-130NG \$:10700 (50-14)  
W282xD330xH1760(mm)
- B ● SY-A4-L-130B \$:11300 (50-15)  
SY-A4-L-130NB \$:11700 (50-16)  
W282xD330xH1760(mm)



- A ● SY-A4-130 \$:10200 (49-29)  
SY-A4-130N \$:10500 (49-30)  
W540xD330xH880(mm)
- B ● SY-A4-120 \$:7300 (49-31)  
SY-A4-120N \$:7550 (49-32)  
W540xD330xH640(mm) 高底座



- A ● SY-A4-130G \$:9700 (49-33)  
SY-A4-130NG \$:9900 (49-34)  
W540xD330xH880(mm)
- B ● SY-A4-120G \$:7050 (49-35)  
SY-A4-120NG \$:7300 (49-36)  
W540xD330xH640(mm) 高底座



- A ● SY-A4-130B \$:9800 (49-37)  
SY-A4-130NB \$:10200 (49-38)  
W540xD330xH880(mm)
- B ● SY-A4-120B \$:7200 (49-39)  
SY-A4-120NB \$:7350 (49-40)  
W540xD330xH640(mm) 高底座



A3


# 特殊規格桌上型、落地型效率櫃系列

● 抽屜尺寸：低抽W335 x D455 x H45 (mm)，高抽W335 x D455 x H93 (mm)

※透明系列效率櫃均可更換耐衝級抽屜(代號N)



大富系列



A ● SY-A3-316G \$:7780 (51-1)  
 SY-A3-316NG \$:8400 (51-2)  
 W382xD458xH880(mm)

B ● SY-A3-316 \$:9150 (51-3)  
 SY-A3-316N \$:9950 (51-4)  
 W382xD458xH880(mm)

C ● SY-A3-316B \$:8500 (51-5)  
 SY-A3-316NB \$:9300 (51-6)  
 W382xD458xH880(mm)

### A3特殊規格抽屜尺寸



● 外尺寸：大型盒 W335xD455xH93(mm)  
 小型盒 W335xD455xH45(mm)

● 內尺寸：大型盒 W327xD431xH90(mm)  
 小型盒 W327xD431xH42(mm)

### 新型加門型式樣



● SY-A3-348系列加門型式樣  
 以上加門系列附加 \$:3850



● SY-A3-348 \$:22500 (52-1)  
 SY-A3-348N \$:23500 (52-2)  
 W1096xD458xH880(mm)

51



● SY-A3-326 \$:13200 (51-7)  
 SY-A3-326N \$:13900 (51-8)  
 W740xD458xH740(mm)



● SY-A3-326G \$:11700 (51-9)  
 SY-A3-326NG \$:12200 (51-10)  
 W740xD458xH740(mm)



● SY-A3-326B \$:12500 (51-11)  
 SY-A3-326NB \$:13200 (51-12)  
 W740xD458xH740(mm)

大富系列

52



● SY-A3-348G \$:19800 (52-3)  
 SY-A3-348NG \$:20500 (52-4)  
 W1096xD458xH880(mm)



● SY-A3-348B \$:21200 (52-5)  
 SY-A3-348NB \$:22000 (52-6)  
 W1096xD458xH880(mm)

A3

特殊規格桌上型、落地型效率櫃系列



● SY-A3-332 \$:16000 (51-13)  
 SY-A3-332N \$:16900 (51-14)  
 W740xD458xH880(mm)



● SY-A3-332G \$:14700 (51-15)  
 SY-A3-332NG \$:15200 (51-16)  
 W740xD458xH880(mm)



● SY-A3-332B \$:15200 (51-17)  
 SY-A3-332NB \$:15900 (51-18)  
 W740xD458xH880(mm)

### 新型加門型式樣




● SY-A3-332系列加門型式樣  
 以上加門系列附加 \$:3500

A3

特殊規格桌上型、落地型效率櫃系列



A ● SY-A3-L-328 (52-7)  
 W382xD458xH1500  
 \$:13500



B ● SY-A3-L-328G (52-8)  
 W382xD458xH1500  
 \$:10600



● SY-A3-301H (上+下+底座) (52-9)  
 W1096xD458xH1800(mm)  
 \$:29200

● SY-KG-301 (上座) (52-10)  
 W1096xD458xH880(mm)  
 \$:7800

● SY-A3-348NG (下座) (52-11)  
 W1096xD458xH880(mm)  
 \$:20500

● SY-A3-TSB (底座) (52-12)  
 \$:900


# A4.B4 桌上、落地型綜合效率櫃 (橫式抽)

※透明系列效率櫃均可更換耐衝級抽屜(代號N)

## 產品特點

- A4、B4綜合效率櫃，可同時存放A4、B4尺寸之文件，免除了為了存放A4、B4之文件需添購二台效率櫃的困擾，經濟實惠美觀耐用。(B4橫式抽屜可放置電腦報紙及外體橫式設計可節省陳列空間。)

### A4系列抽屜尺寸



外尺寸：  
大型盒 W235xD340xH83(mm)  
小型盒 W235xD340xH40(mm)  
內尺寸：  
大型盒 W227xD320xH80(mm)  
小型盒 W227xD320xH37(mm)

### B4橫式系列抽屜尺寸



外尺寸：  
大型盒 W391xD325xH83(mm)  
小型盒 W391xD325xH40(mm)  
內尺寸：  
大型盒 W382xD295xH80(mm)  
小型盒 W382xD295xH37(mm)



● SY-AB-936 \$:13900 (54-1)  
SY-AB-936N \$:14300 (54-2)  
W695xD330xH880(mm)  
引出L數:B4橫18小·A4縱18小

(大B5)  
● SY-AB-936S \$:10900 (54-3)  
SY-AB-936NS \$:11300 (54-4)  
W695xD330xH880(mm)  
引出L數:B4橫9大·A4縱18小

(大A4)  
● SY-AB-936B \$:12000 (54-5)  
SY-AB-936NB \$:12700 (54-6)  
W695xD330xH880(mm)  
引出L數:B4橫18小·A4縱9大

(全大)  
● SY-AB-936G \$:9300 (54-7)  
SY-AB-936NG \$:10500 (54-8)  
W695xD330xH880(mm)  
引出L數:B4橫9大·A4縱9大



● SY-AB-920 \$:7500 (53-1)  
SY-AB-920N \$:7800 (53-2)  
W690xD330xH495(mm)  
引出L數:B4橫10小·A4縱10小



(大B5)  
● SY-AB-920S \$:7000 (53-3)  
SY-AB-920NS \$:7300 (53-4)  
W690xD330xH495(mm)  
引出L數:B4橫5大·A4縱10小



(全大)  
● SY-AB-920G \$:6300 (53-5)  
SY-AB-920NG \$:6500 (53-6)  
W690xD330xH495(mm)  
引出L數:B4橫5大·A4縱5大



● SY-AB-9FF \$:13500 (54-9)  
SY-AB-9FFN \$:14200 (54-10)  
W695xD330xH1062(mm)  
引出L數:B4橫22小·A4縱22小



(大B5)  
● SY-AB-9FFS \$:13200 (54-11)  
SY-AB-9FFNS \$:13900 (54-12)  
W695xD330xH1062(mm)  
引出L數:B4橫11大·A4縱22小



(大A4)  
● SY-AB-9FFB \$:14200 (54-13)  
SY-AB-9FFNB \$:14900 (54-14)  
W695xD330xH1062(mm)  
引出L數:B4橫22小·A4縱11大



(全大)  
● SY-AB-9FFG \$:12000 (54-15)  
SY-AB-9FFNG \$:12700 (54-16)  
W695xD330xH1062(mm)  
引出L數:B4橫11大·A4縱11大



● SY-AB-930 \$:10800 (53-7)  
SY-AB-930N \$:11300 (53-8)  
W695xD330xH740(mm)  
引出L數:B4橫15小·A4縱15小



(大B5)  
● SY-AB-930S \$:10300 (53-9)  
SY-AB-930NS \$:10800 (53-10)  
W695xD330xH740(mm)  
引出L數:B4橫7大1小·A4縱15小



(大A4)  
● SY-AB-930B \$:10300 (53-11)  
SY-AB-930NB \$:10800 (53-12)  
W695xD330xH740(mm)  
引出L數:B4橫15小·A4縱7大1小



(全大)  
● SY-AB-930G \$:9300 (53-13)  
SY-AB-930NG \$:9800 (53-14)  
W695xD330xH740(mm)  
引出L數:B4橫7大1小·A4縱7大1小



● SY-AB-945 \$:15000 (54-17)  
SY-AB-945N \$:15700 (54-18)  
W952xD330xH740(mm)  
引出L數:B4橫15小·A4縱30小



(大B5)  
● SY-AB-945S \$:13500 (54-19)  
SY-AB-945NS \$:14200 (54-20)  
W952xD330xH740(mm)  
引出L數:B4橫7大1小·A4縱30小



(大A4)  
● SY-AB-945B \$:13000 (54-21)  
SY-AB-945NB \$:13700 (54-22)  
W952xD330xH740(mm)  
引出L數:B4橫15小·A4縱14大2小

# A4.B4

## 桌上、落地型綜合效率櫃 (橫式抽)

※透明系列效率櫃均可更換耐衝級抽屜(代號N)



(全大)  
 ● SY-AB-945G \$:11500 (55-1)  
 SY-AB-945NG \$:12200 (55-2)  
 W952xD330xH740(mm)  
 引出L數:B4橫7大1小·A4縱14大2小



● SY-AB-954 \$:17200 (55-3)  
 SY-AB-954N \$:18200 (55-4)  
 W952xD330xH880(mm)  
 引出L數:B4橫18小·A4縱36小



(大B5)  
 ● SY-AB-954S \$:15300 (55-5)  
 SY-AB-954NS \$:16000 (55-6)  
 W952xD330xH880(mm)  
 引出L數:B4橫9大·A4縱36小



(大A4)  
 ● SY-AB-954B \$:15300 (55-7)  
 SY-AB-954NB \$:16000 (55-8)  
 W952xD330xH880(mm)  
 引出L數:B4橫18小·A4縱18大



(全大)  
 ● SY-AB-954G \$:14800 (55-9)  
 SY-AB-954NG \$:15500 (55-10)  
 W952xD330xH880(mm)  
 引出L數:B4橫9大·A4縱18大



● SY-AB-966 \$:20500 (55-11)  
 SY-AB-966N \$:21500 (55-12)  
 W952xD330xH1062(mm)  
 引出L數:B4橫22小·A4縱44小



(大B5)  
 ● SY-AB-966S \$:18200 (55-13)  
 SY-AB-966NS \$:19200 (55-14)  
 W952xD330xH1062(mm)  
 引出L數:B4橫11大·A4縱44小



(大A4)  
 ● SY-AB-966B \$:18000 (55-15)  
 SY-AB-966NB \$:19000 (55-16)  
 W952xD330xH1062(mm)  
 引出L數:B4橫22小·A4縱22大



(全大)  
 ● SY-AB-966G \$:16500 (55-17)  
 SY-AB-966NG \$:17200 (55-18)  
 W952xD330xH1062(mm)  
 引出L數:B4橫11大·A4縱22大

# 開放式文件櫃系列 (鋼製外體)

## 開放式文件櫃系列 (鋼製外體)

新產品

櫃體顏色代號:A 905色

### 本公司的理念與原則

本公司秉承不仿造，獨立設計開發之原則，突破鋼製品設計製作技術難題，將產品規格化、延續化、整齊化且功能及用途多元化之理念，製造一切產品，使工作場所更加整齊、美觀進而提升工作效率。

### 產品特點

- 本體採用中鋼一級鋼板，經粉體高溫烤漆。
- 鋼製外體，承續塑鋼外殼產品之優點，改善塑鋼產品彎曲及連接部份易碎、易故障損壞之缺失。
- 可上、下、左、右組合，採用螺絲結合固定安全、穩固、不易震倒，任您需求多寡，可無限組合延伸，改善塑鋼產品重疊結合不穩、搖晃之缺點。
- 多種型式、任您選擇，且可任意組合搭配。

### A4系列抽屜尺寸



外尺寸：  
 大型盒W235xD340xH83(mm)  
 小型盒W235xD340xH40(mm)  
 內尺寸：  
 大型盒W227xD320xH80(mm)  
 小型盒W227xD320xH37(mm)

### B4橫式系列抽屜尺寸



外尺寸：  
 大型盒W391xD325xH83(mm)  
 小型盒W391xD325xH40(mm)  
 內尺寸：  
 大型盒W382xD295xH80(mm)  
 小型盒W382xD295xH37(mm)



● KDF-701-A (56-1)  
 W852xD330xH420(mm)  
 \$:9200



● KDF-702G-A (56-2)  
 W852xD330xH420(mm)  
 \$:7350



● KDF-703G-A (56-3)  
 W852xD330xH420(mm)  
 \$:6300



● KDF-704-A(B4橫式小抽) (56-4)  
 W852xD330xH420(mm)  
 \$:7200



● KDF-705-A (56-5)  
 W575xD330xH420(mm)  
 \$:3900



● KDF-706-A (56-6)  
 W852xD330xH420(mm)  
 \$:5200



● KDF-707-A (56-7)  
 W575xD330xH420(mm)  
 \$:5250



● KDF-708G-A (56-8)  
 W575xD330xH420(mm)  
 \$:4800



● KDF-709G-A (56-9)  
 W852xD330xH420(mm)  
 \$:6200



• **KDF-710-A** (A4小抽) (57-1)  
W852xD330xH420(mm)  
\$:6500



• **KDF-711-A** (A4小抽) (57-2)  
W852xD330xH420(mm)  
\$:7800



• **KDF-712G-A** (A4大抽) (57-3)  
W852xD330xH420(mm)  
\$:6950



• **KDF-713-A** (57-4)  
W852xD330xH420(mm)  
\$:7600



• **KDF-714-A** (57-5)  
W575xD330xH420(mm)  
\$:5600



• **COM-P4** (58-1)  
(KDF-706-A+704-A+701-A+A1底座)  
W852xD330xH1360(mm) 含底座  
\$:22800



• **COM-P3** (58-2)  
(KDF-705-A+708G-A+707-A+A2底座)  
W575xD330xH1360(mm) 含底座  
\$:15150



• **COM-P5** (58-3)  
(KDF-705V-A+708G-A+714-A+A2底座)  
W575xD330xH1360(mm) 含底座  
\$:15500



• **COM-P1** (57-6)  
(KDF-706-A+702G-A+701-A+A1底座)  
W852xD330xH1360(mm) 含底座  
\$:22950



• **COM-P2** (57-7)  
(KDF-701-A+702G-A+A1底座)  
W852xD330xH940(mm) 含底座  
\$:17750



• **COM-P7** (57-8)  
(KDF-712G-A+713-A+A1底座)  
W852xD330xH940(mm) 含底座  
\$:15750



• **COM-P6** (58-4)  
(KDF-713-A+706-Ax2+A1底座)  
W852xD330xH1360(mm) 含底座  
\$:19200



• **COM-3713-A** (58-5)  
W852xD330xH1360(mm) 含底座  
\$:24000




• **COM-3714-A** (58-6)  
W575xD330xH1360(mm) 含底座  
\$:18000



上下結合孔及套蓋



左右組合預留孔



上下結合預留孔(有攻牙紋)



調整鈕  
櫃體放置時  
此缺口向前



• **KDF-A1** (58-7)  
W852xD330xH10 (mm)  
\$:1200 (含調整鈕)



• **KDF-A2** (58-8)  
W572xD330xH10 (mm)  
\$:1000 (含調整鈕)

產品特點

- 多種組合，適合各尺寸文件存放。
- 內有A4抽屜、B4橫式抽屜、A4開放式抽屜。
- 節省預算，擴大空間，提高效率。



A4系列抽屜尺寸



- 透明
- 耐衝級
- 外尺寸：大型盒 W235xD340xH83(mm)  
小型盒 W235xD340xH40(mm)
- 內尺寸：大型盒 W227xD320xH80(mm)  
小型盒 W227xD320xH37(mm)

B4橫式系列抽屜尺寸



- 透明
- 耐衝級
- 外尺寸：大型盒 W391xD325xH83(mm)  
小型盒 W391xD325xH40(mm)
- 內尺寸：大型盒 W382xD295xH80(mm)  
小型盒 W382xD295xH37(mm)

開放式抽屜尺寸



- 外尺寸：小型盒 W235xD340xH40(mm)
- 內尺寸：小型盒 W227xD320xH37(mm)



●SY-A4-406-OP (59-1)  
W260xD330xH305(mm)  
\$:2150



●SY-A4-W-410-OP (59-2)  
W278xD330xH495(mm)  
\$:3700



●SY-A4-W-412-OP (59-3)  
W278xD330xH575(mm)  
\$:4260



●SY-A4-415-OP (59-4)  
W282xD330xH740(mm)  
\$:5300



●SY-A4-418-OP (59-5)  
W282xD330xH880(mm)  
\$:6050



●SY-A4-422-OP (59-6)  
W282xD330xH1062(mm)  
\$:7300



●SY-A4-L-432-OP (59-7)  
W282xD330xH1500(mm)  
\$:10300



●SY-A4-436-OP (60-5)  
W540xD330xH880(mm)  
\$:10800



●SY-A4-445-OP (60-6)  
W796xD330xH740(mm)  
\$:12700



●SY-A4-454-OP (60-7)  
W796xD330xH880(mm)  
\$:15200



●SY-A4-4FF-OP (60-8)  
W540xD330xH1062(mm)  
\$:13000



●SY-A4-466-OP (60-9)  
W796xD330xH1062(mm)  
\$:18000



●SY-A4-412-OP (60-1)  
W510xD330xH305(mm)  
\$:3950



●SY-A4-408-OP (60-2)  
W535xD330xH405(mm)  
\$:4150



●SY-A4-420-OP (60-3)  
W535xD330xH495(mm)  
\$:6200



●SY-A4-430-OP (60-4)  
W540xD330xH740(mm)  
\$:9050

# 多用途雜誌展示櫃、綜合資料存放櫃

※此系列可依您需要，任意組合搭配。



- **TS-A4-118GM (上+下+底座)** (61-1)  
W1180xD402xH1800(mm)  
\$:21800
- **TS-118G (上座)** (61-2)  
W1180xD402xH880(mm)  
\$:7200
- **TS-A4-118M (下座)** (61-3)  
W1180xD402xH880(mm)  
\$:13800
- **TS-BR-4D (底座)** (61-4)  
\$:800

內附二排A4抽屜  
(同A4-118K (62-2))



- **TS-A4-118KM (上+下+底座)** (61-5)  
W1180xD402xH1800(mm)  
\$:28400
- **TS-A4-118K (上座)** (61-6)  
W1180xD402xH880(mm)  
\$:13800
- **TS-A4-118M (下座)** (61-7)  
W1180xD402xH880(mm)  
\$:13800
- **TS-BR-4D (底座)** (61-8)  
\$:800

此系列抽屜採用B5 (B4橫型) 大型抽屜



- **TS-900GH (上+下+底座)** (61-9)  
W931xD402xH1800(mm)  
\$:17350
- **TS-900G (上座)** (61-10)  
W931xD402xH880(mm)  
\$:6800
- **TS-900H (下座)** (61-11)  
W931xD402xH880(mm)  
\$:9800
- **TS-BR-3D (底座)** (61-12)  
\$:750



- **TS-118GS (上+下+底座)** (61-13)  
W1180xD402xH1800(mm)  
\$:19300
- **TS-118G (上座)** (61-14)  
W1180xD402xH880(mm)  
\$:7200
- **TS-118S (下座)** (61-15)  
W1180xD402xH880(mm)  
\$:11300
- **TS-BR-4D (底座)** (61-16)  
\$:800



- **TS-118GF (上+下+底座)** (61-17)  
W1180xD402xH1800(mm)  
\$:19300
- **TS-118G (上座)** (61-18)  
W1180xD402xH880(mm)  
\$:7200
- **TS-118F (下座)** (61-19)  
W1180xD402xH880(mm)  
\$:11300
- **TS-BR-4D (底座)** (61-20)  
\$:800



- **TS-118GH (上+下+底座)** (61-21)  
W1180xD402xH1800(mm)  
\$:19300
- **TS-118G (上座)** (61-22)  
W1180xD402xH880(mm)  
\$:7200
- **TS-118H (下座)** (61-23)  
W1180xD402xH880(mm)  
\$:11300
- **TS-BR-4D (底座)** (61-24)  
\$:800



- **TS-A4-118M (62-1)**  
W1180xD402xH880(mm)  
(內部附加效率櫃同TS-A4-118K)  
\$:13800



- **TS-A4-118K (62-2)**  
W1180xD402xH880(mm)  
\$:13800



- **TS-A4-118UB (上+下+底座)** (62-5)  
W1180xD402xH1800(mm)  
\$:25000
- **TS-118U (上座)** (62-6)  
W1180xD402xH880(mm)  
\$:12500



- **TS-A4-118U (無框式玻璃拉門)** (62-3)  
W1180xD402xH880(mm)  
\$:12500  
※附加新型高級玻璃鎖



- **TS-A4-118B (無框式玻璃拉門)** (62-4)  
W1180xD402xH880(mm)  
\$:11700  
※附加新型高級玻璃鎖

- **TS-A4-118B (下座)** (62-7)  
W1180xD402xH880(mm)  
\$:11700


- **TS-BR-4D (底座)** (62-8)  
\$:800

## 多用途雜誌展示櫃、綜合資料存放櫃

- 突破傳統，多種組合，拉板可隨需求任意拆換。



層板設計不突出整體結構，避免造成傷害



層板與書擋結合設計(更能發揮書擋實際功能)



活動拉板可任意掀開



內部空間可靈活利用



- TS-3D (63-1)  
W1000xD402xH1130(mm) 含底座  
\$:13000  
(附書擋 2片厚度1.2 m/m)
- TS-3DS (63-2)  
W900xD450xH1062(mm)  
\$:14500  
此系列可與牆櫃、理想櫃搭配組合

- TS-3D-H (63-3)  
W1000xD402xH1130(mm) 含底座  
\$:11700  
(附書擋 2片厚度1.2m/m)  
(拉板2片裝)



25cm

- TS-5D (63-4)  
W1000xD402xH1800(mm) 含底座  
\$:18600  
(附書擋4片厚度1.2m/m)



- TS-5D-H (63-5)  
W1000xD402xH1800(mm) 含底座  
\$:15700  
(附書擋4片厚度1.2m/m)



- TS-WHO (63-6)  
W1000xD402xH1800(mm) 含底座  
\$:13500  
(附書擋4片厚度1.2m/m)  
◎可變化加裝展示拉板

## 多用途雜誌、報紙展示櫃

### 產品特點

- 產品創新，突破技術，增加產品多樣化的使用功能。
- 加大內部使用空間及卷宗、雜誌存放之限制。
- 報紙架可自由伸縮、美觀。
- 可配合牆櫃、組合櫃等設計使用。



專利型報夾 \$:550 (單支)

※此系列報夾配件改採用專利型報夾



34cm  
(可放置34公分以下卷宗)

《內視圖》



可掀式活動板  
(可放置41.5公分高大型雜誌)

41.5cm

活動格板

活動式報夾

方便拉出取閱

- DF-ERP-3A (64-1)  
W900xD450xH1820(mm) \$:20300  
內附：報夾4支、格板(書擋)三片



34cm

《內視圖》




可掀式活動板  
(可放置41.5公分高大型雜誌)

活動式報夾

方便拉出取閱

- DF-ERP-2A (64-2)  
W900xD450xH1062(mm) \$:14800  
內附：報夾4支、格板(書擋)1片





• SY-812NG (65-1)  
W440xD250xH330  
\$:3600



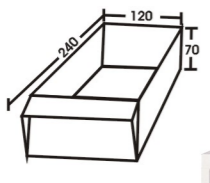
• SY-824NG (65-2)  
W450xD250xH670  
\$:4950



• SY-836NG (65-3)  
W450xD250xH965  
\$:8000



• SY-848NG (65-4)  
W590xD250xH965  
\$:9600  
• SY-848NGA (加門型) (65-5)  
W590xD275xH965  
\$:12100



• SY-812 .824 .836 848 .860BW 抽屜尺寸(mm)



• SY-812 (65-6)  
W440xD250xH330  
\$:3680



• SY-824 (65-7)  
W450xD250xH670  
\$:5400



• SY-836 (65-8)  
W450xD250xH965  
\$:8000

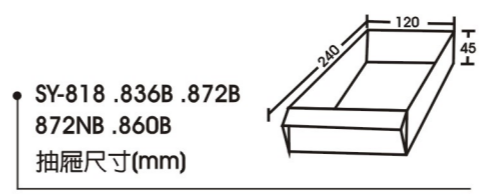


• SY-848 (65-9)  
W590xD250xH965  
\$:9600  
• SY-848A (加門型) (65-10)  
W590xD275xH965  
\$:12100



• SY-860BW (65-11)  
W590xD250xH965  
\$:10500

• SY-860BWA (加門型) (65-12)  
W590xD275xH965  
\$:13000



• SY-818 .836B .872B 872NB .860B 抽屜尺寸(mm)



• SY-818B (66-1)  
W440xD250xH330  
\$:3950



• SY-836B (66-2)  
W450xD250xH670  
\$:6500



• SY-854B (66-3)  
W450xD250xH965  
\$:8800



• SY-872B (66-4)  
W590xD250xH965  
\$:11000  
• SY-872BA (加門型) (66-5)  
W590xD275xH965  
\$:13500



• SY-860B (66-6)  
W590xD250xH965  
\$:10500  
• SY-860BA (加門型) (66-7)  
W590xD275xH965  
\$:13000



• SY-812N (66-8)  
W440xD250xH330  
\$:3680



• SY-824N (66-9)  
W450xD250xH670  
\$:5400



• SY-836N (66-10)  
W450xD250xH965  
\$:8000



• SY-848N (66-11)  
W590xD250xH965  
\$:9600  
• SY-848NA (加門型) (66-12)  
W590xD275xH965  
\$:12100



• SY-872NB (66-13)  
W590xD250xH965  
\$:11000  
• SY-872NBA (加門型) (66-14)  
W590xD275xH965  
\$:13500



新型加門型式樣



後鈕採彈簧式插梢設計

• SY-848A · 848NA · SY-870A  
• 872BA · SY-830A · 830NA  
• 830NGA 零件櫃加門型式樣

一體成型鋼製軌道，承載力佳，適合較大重量零件物品



• SY-830N (67-1)  
特殊鐵型軌道負載重  
W620xD350xH950  
\$:12700

• SY-830NA (加門型) (67-2)  
W620xD350xH950  
\$:14700




• SY-830 (67-3)  
特殊鐵型軌道負載重  
W620xD350xH950  
\$:12700

• SY-830A (加門型) (67-4)  
W620xD375xH950  
\$:14700



• SY-830NG (67-5)  
特殊鐵型軌道負載重  
W620xD350xH950  
\$:12700

• SY-830NGA (加門型) (67-6)  
W620xD375xH950  
\$:14700



• SY-A6-609 (鋼製軌道) (68-1)  
W535xD267xH310  
\$:4200



• SY-A6-621 (鋼製軌道) (68-2)  
W540xD280xH695  
\$:8600

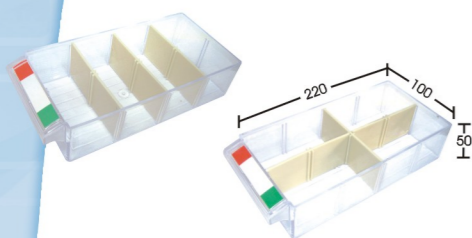


• SY-A6-630 (鋼製軌道) (68-3)  
W540xD280xH950  
\$:10500



• SY-A6-640 (鋼製軌道) (68-5)  
W720xD280xH950  
\$:14300

• SY-A6-640A (加門型) (68-6)  
\$:16000



SY-820 · 855 · 870 · 875  
抽屜尺寸(mm) (樣板使用樣式參考)

全系列使用鋼製軌道



• SY-820 (67-10)  
W494xD220xH315  
\$:4300 (每抽附格板一片)



• SY-855 (67-7)  
W640xD220xH645  
\$:8900 (每抽附格板一片)



• SY-870 (67-8)  
W640xD220xH855  
\$:11000 (每抽附格板一片)

• SY-870A (加門型) (67-9)  
\$:12600 (每抽附格板一片)



• SY-875 (67-11)  
W640xD220xH900  
\$:11600 (每抽附格板一片)

• SY-875A (加門型) (67-12)  
\$:13200 (每抽附格板一片)



• SY-A6-609N (鋼製軌道) (68-7)  
W535xD267xH310  
\$:4300



• SY-A6-621N (鋼製軌道) (68-8)  
W540xD280xH695  
\$:8600




• SY-A6-630N (鋼製軌道) (68-9)  
W540xD280xH950  
\$:10500



• SY-A6-640N (鋼製軌道) (68-11)  
W720xD280xH950  
\$:14300

• SY-A6-640NA (加門型) (68-12)  
\$:16000



• KY-095L (68-13)  
W197xD350xH155  
(附支柱、色卡標示藍) 24只裝 / 1箱  
\$:200



• KY-095 (68-14)  
W150xD245xH124  
(附支柱、色卡標示藍) 36只裝 / 1箱  
\$:100



## 多功能電腦桌邊效率櫃

此系列均可換成  
(905色)耐衝擊PH盒




- SY-B4-208H (69-1)  
W629xD402xH740(mm) 含輪子  
\$:7300
- SY-A4-905C (69-2)  
W540xD330xH740(mm) 含輪子  
\$:7000
- SY-B4-906H (69-3)  
W629xD402xH740(mm) 含輪子  
\$:7500
- SY-A4-905B (69-4)  
W796xD330xH740(mm) 含輪子  
\$:8000
- SY-B4-907B (69-5)  
W930xD402xH740(mm) 含輪子  
\$:9800
- SY-A4-905H (69-6)  
W540xD330xH880(mm) 含輪子  
\$:7500
- SY-B4-906 (69-7)  
W629xD402xH880(mm) 含輪子  
\$:9200



- SY-A4-905 (69-8)  
W796xD330xH880(mm) 含輪子  
\$:9500
- SY-B4-906L (69-10)  
W629xD402xH880(mm) 含輪子  
\$:8900
- SY-B4-907L (69-11)  
W930xD402xH880(mm) 含輪子  
\$:12000
- SY-A4-905DL (69-12)  
W796xD330xH880(mm)  
\$:9200
- SY-B4-907DL (69-13)  
W930xD402xH880(mm)  
\$:11500

## YDF-大富313特殊規格系列



- YDF-313 (70-1)  
W860xD402xH880(mm)  
\$:19500  
加門型附加 \$:3500
- YDF-313B (70-2)  
W860xD402xH880(mm)  
\$:18000  
加門型附加 \$:3500
- YDF-313G (70-3)  
W860xD402xH880(mm)  
\$:15200  
加門型附加 \$:3500

## 南亞塑鋼外體



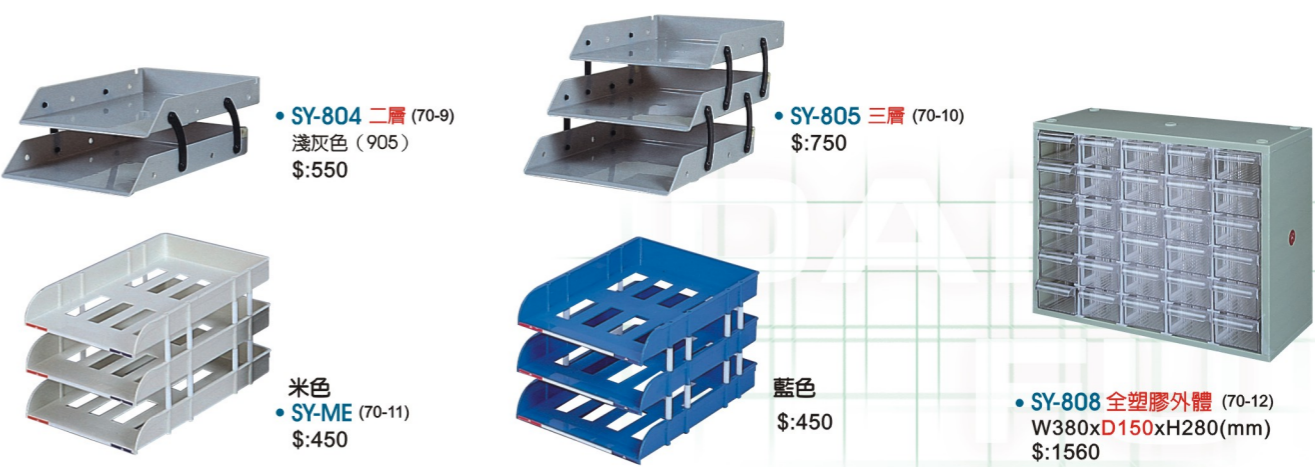
- SY-401F 塑鋼外體 (70-4)  
W290xD335xH410(mm)  
\$:3200
- SY-402F 塑鋼外體 (70-5)  
W565xD335xH410(mm)  
\$:5600
- SY-403F 塑鋼外體 (70-6)  
W840xD335xH410(mm)  
\$:7430
- KD-200F 塑鋼外體 (70-7)  
W1180xD350xH970(mm) 含底座  
\$:14800 (接單生產)
- SY-405F 塑鋼外體 (70-8)  
W840xD335xH1320(mm)  
\$:23900

## 多用途置物櫃. 公文櫃. 主機架(工具櫃)



- SY-K301 公文櫃 (69-14)  
W450xD400xH880(mm)  
\$:5000
- SY-K302 公文櫃、工具櫃 (69-15)  
W880xD400xH880(mm)  
\$:6300
- SY-K307 主機架 (69-16)  
\$:870

## 桌上型公文架



- SY-804 二層 (70-9)  
淺灰色 (905)  
\$:550
- SY-805 三層 (70-10)  
\$:750
- SY-ME (70-11)  
米色  
\$:450
- SY-808 全塑膠外體 (70-12)  
W380xD150xH280(mm)  
\$:1560
- SY-808 全塑膠外體 (70-12)  
藍色  
\$:450

# 大富信箱 (BOX) 系列

## 產品特點


- 採用高級鎖具，600種門號不重覆，鎖差1000組以上。(附鎖王)
- 隱藏式後鈕，整齊美觀不易損壞。
- 門片鋼板厚度0.8mm，不易變形，顏色門片可相互搭配及互換，分辨容易。
- 地址門號採用可拆換式標示卡及護蓋，美觀方便。



(71-1)  
● **DF-MB-12C** (訂貨生產)  
W900xD350xH1240(mm)  
\$:19600




(71-2)  
● **DF-MB-12A** (訂貨生產)  
W900xD350xH1240(mm)  
\$:19600



(71-3)  
● **DF-MB-16C** (訂貨生產)  
W1193xD350xH1240(mm)  
\$:22700




(71-4)  
● **DF-MD-16A** (訂貨生產)  
W1193xD350xH1240(mm)  
\$:22700



(71-5)  
● **DF-MB-18C** (訂貨生產)  
W900xD350xH1802(mm)  
\$:25800



(71-6)  
● **DF-MB-18A** (訂貨生產)  
W900xD350xH1802(mm)  
\$:25800



(71-7)  
● **DF-MB-24C** (訂貨生產)  
W1193xD350xH1802(mm)  
\$:33800



(71-8)  
● **DF-MD-24A** (訂貨生產)  
W1193xD350xH1802(mm)  
\$:33800

# 大富電子防潮箱

一樣的外型，不一樣的内任構造及功能

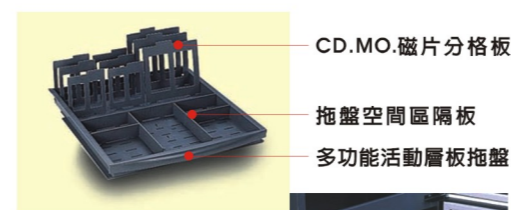
## 防潮/防霉/防鏽蝕 防變質/除臭/殺菌

台灣高溫高濕，年平均濕度超過70% Rh以上，所有貴重物品，珍貴資料就像處在蒸氣室般，發霉、變質、氧化，所造成損失難以用金錢估計，使用了除濕機、乾燥包，仍不足以得到有效的改善。當您束手無策時，大富防潮箱解決您的所有難題。

### 除濕特性

- 採用高科技TINI形狀記憶合金。
- 自動循環再生式吸濕材料，無須更換任何耗材，省電、無聲、無熱效應。
- 可調式自動控制櫃內相對濕度25~55%RH的最佳收藏狀態。
- 除濕心臟，5年保證。

### 防潮箱拖盤圖示



活動層板可增購 A001100



可調高低固定層板 A00300

四組可調式腳墊

### 一般型



● **DF-70C** \$:8500 (72-2)  
外箱 W400xD410xH525(mm)  
內箱 W395xD400xH450(mm)  
容積68L 平均耗電量4W  
活動層板另購 固定層板x2




● **DF-60C** \$:7250 (72-1)  
外箱 W400xD410xH440(mm)  
內箱 W395xD400xH365(mm)  
容積56L 平均耗電量4W  
活動層板另購 固定層板x1

### 實用型



● **DF-82CA** \$:10650 (72-3)  
外箱 W400xD410xH595(mm)  
內箱 W395xD400xH520(mm)  
容積82L 平均耗電量4W  
活動層板x1 固定層板x2

● **DF-82C** \$:9650 (72-4)  
外箱 W400xD410xH595(mm)  
內箱 W395xD400xH520(mm)  
容積82L 平均耗電量4W  
活動層板另購 固定層板x3



高級溫度指針顯示器

多功能活動層板拖盤

3mm 透明強化玻璃

無磁害氣密門墊

強化鋼板烤漆

● **DF-118C** \$:15350 (72-5)  
外箱 W400xD410xH850(mm)  
內箱 W395xD400xH760(mm)  
容積118L 平均耗電量6W  
活動層板另購 固定層板x3

● **DF-118CA** \$:16600 (72-6)  
外箱 W400xD410xH850(mm)  
內箱 W395xD400xH760(mm)  
容積118L 平均耗電量6W  
活動層板x1 固定層板x2

# 大富電子防潮箱 - 行家使用系列

一樣的除濕功能，不一樣的除濕效果及速度

## 除濕器功能說明

- 採用新式專利除濕器 053137 號。
- 晶片採 7V 直流電低電壓，省電、安全、不滴水、無耗材、無噪音、無熱效應、無磁害、防靜電、不回潮、穩定度高，壽命長達 10~20 年。
- 除濕力強，全機型 3 小時內可使相對濕度達到 40%RH。

## 防潮箱除濕器圖示 尖端航太科技除濕方式



- 5年品質保證，建立全省快速服務網。
- 全面顧客滿意保證，推動落實。
- 商品堅持提供最安全保存空間。



● **DF-200EA** \$:35000 (73-1)  
外箱 W400xD410xH1230(mm)  
內箱 W395xD400xH1160(mm)  
容積 185L 平均耗電量 10W  
活動層板 x1 固定層板 x3

● **DF-206E** \$:46700 (73-2)  
外箱 W590xD430xH970(mm)  
內箱 W580xD400xH890(mm)  
容積 206L 平均耗電量 10W  
活動層板 x3 活動輪組另購

● **DF-116EA** \$:22700 (73-3)  
外箱 W400xD410xH850(mm)  
內箱 W395xD400xH760(mm)  
容積 115L 平均耗電量 6W  
活動層板 x1 固定層板 x2

● **DF-1336E** \$:173500 (73-4)  
外箱 W1200xD660xH1950(mm)  
內箱 W1198xD630xH1800(mm)  
容積 1300L 平均耗電量 40W  
固定層板 x5 附活動輪組  
一對五，上下分離式對流除濕



● **DF-306E** \$:66000 (73-5)  
外箱 W880xD430xH970(mm)  
內箱 W870xD400xH890(mm)  
容積 306L 平均耗電量 16W  
固定層板 x3 活動輪組另購  
一對二，上下分離式對流除濕

● **DF-416E** \$:79100 (73-6)  
外箱 W1180xD430xH970(mm)  
內箱 W1168xD400xH890(mm)  
容積 420L 平均耗電量 16W  
固定層板 x3 活動輪組另購  
一對二，上下分離式對流除濕

● **DF-526E** \$:107500 (73-7)  
外箱 W1400xD430xH970(mm)  
內箱 W1398xD400xH890(mm)  
容積 520L 平均耗電量 24W  
固定層板 x3 活動輪組另購  
一對三，上下分離式對流除濕


# TA TA 鑰匙管理箱

鑰匙高品質、高效率的管理方式  
美國專標局17年許可證書，行銷全球56國


- 應用色澤及編號管理，能迅速正確找到您所需的鑰匙。
- 號碼紙條可打字或書寫各鑰匙用途與鑰匙核對使用，以便識別。
- 鑰匙圈上可書寫姓名、電話或部門別以防遺失。
- 從1支裝到720支裝，17種尺寸應有盡有，適合商店、住家、公司、工廠、飯店、旅館、餐廳、學校、醫院、俱樂部、三溫暖使用。
- 本產品均附零配件(鑰匙箱另附2把鑰匙、4個彩色磁鐵)可固定於牆壁或置放於桌上使用。
- 可存放現用鑰匙與備用鑰匙。



● **K-20** \$:3680 (74-1)  
材質：0.6mm 防銹鋼板  
容量：20支 色澤：乳白  
尺寸：W220xD62xH330(mm)




● **K-30** \$:5150 (74-2)  
材質：0.6mm 防銹鋼板  
容量：30支 色澤：乳白  
尺寸：W220xD62xH500(mm)



● **K-40** \$:5700 (74-3)  
材質：0.6mm 防銹鋼板  
容量：40支 色澤：乳白  
尺寸：W375xD62xH390(mm)




● **KEY MEMO 鑰匙圈** 壓克力一體成形  
用手指將蓋子依逆時鐘方向轉開，書寫姓名、電話或部門別，以防遺失，便於管理。




紙條可打字或書寫各鑰匙用途，應用號碼核對使用。




● **SPARE KEY MEMO 備用鑰匙圈**  
10個1盒，無號碼，號碼可自行填寫，適合鑰匙管理箱(板)使用。




● **KP-20 KEY PLATE 鑰匙管理板** \$:2300(74-8)  
容量：20支 色澤：乳白  
尺寸：W335xD10xH315(mm)  
附配件：3隻螺絲釘、3隻壁虎，可固定於任何牆壁。




● **K-60** \$:7500 (74-4)  
材質：0.6mm 防銹鋼板  
容量：60支 色澤：乳白  
尺寸：W375xD62xH500(mm)




● **K-80** \$:8800 (74-5)  
材質：0.6mm 防銹鋼板  
容量：80支 色澤：乳白  
尺寸：W375xD62xH500(mm)




● **K-120** \$:13250 (74-6)  
材質：1.0mm 防銹鋼板  
容量：120支 色澤：乳白  
尺寸：W420xD110xH500(mm)



● **K-160** \$:16150 (74-7)  
材質：1.0mm 防銹鋼板  
容量：160支 色澤：乳白  
尺寸：W420xD110xH500(mm)



● **K-180** \$:18700 (74-9)  
材質：1.0mm 防銹鋼板  
容量：180支 色澤：乳白  
尺寸：W470xD162xH550(mm)



● **K-240** \$:22550 (74-10)  
材質：1.0mm 防銹鋼板  
容量：240支 色澤：乳白  
尺寸：W470xD162xH550(mm)



### 材質說明


- 本體：採用冷軋鋼板，厚度0.7mm。
- 門片：厚度0.8mm。
- 軌道：採ABS塑膠一體成型，輔助門片滑行。
- 把手：ABS塑膠射出成型。
- 左右連結：左右各有預留孔，以螺絲及螺絲母相互結合，不破壞本體美觀。
- 上下連結：每個個體上蓋均預留螺絲母孔與櫃內(地蓋接盒)，直接上螺絲相互結合(再蓋上接盒蓋)，保持內部平順。
- 塗裝：一貫自動化多道型隧道防鏽處理及高溫粉體烤漆，厚度35μm以上。

### 產品特點

- 可上下左右相互結合具耐震、整齊，不易燃、不變型，且可無限延伸，多種使用功能可自由選擇等諸多功能。
- 可裝置B4橫式文件盒、A4卷宗及卷宗吊架組等多種配件，符合您需求使產品發揮高度效能。



上下結合孔及套蓋



上下結合預留孔(有攻牙紋)



左右組合預留孔



- **DF-KG-01-A** (玻璃拉門) (1-1)
- **DF-K S-01-A** (鐵拉門) (1-2)  
W900xD450xH400(mm) \$:4800



- **DF-KG-02-A** (玻璃拉門) (1-3)
- **DF-K S-02-A** (鐵拉門) (1-4)  
W900xD450xH400(mm) \$:7500  
(內附B4橫抽3pcs, 卷宗吊架一組)

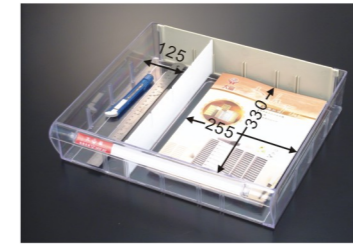






- **DF-KG-03-A** (玻璃拉門) (1-5)
- **DF-K S-03-A** (鐵拉門) (1-6)  
W900xD450xH400(mm) \$:7200  
(內附B4橫抽3pcs)



- **DF-KG-04-A** (玻璃拉門) (1-7)
- **DF-K S-04-A** (鐵拉門) (1-8)  
W900xD450xH400(mm) \$:7900  
(內附B4橫抽6pcs)

### 內用大型盒(H:82mm)尺寸及格板使用式樣參考



- 外尺寸  
小型盒: W391xD325xH40(mm)  
大型盒: W391xD362xH82(mm)



**KS鐵拉門式樣(A)**  
W900xD450xH400(mm)



**KS鐵拉門式樣(A)**  
W900xD450xH740(mm)



- **DF-KG-05-A** (玻璃拉門) (2-1)
- **DF-K S-05-A** (鐵拉門) (2-2)  
W900xD450xH740(mm) \$:7000  
(附格板1片)



- **DF-KG-06-A** (玻璃拉門) (2-3)
- **DF-K S-06-A** (鐵拉門) (2-4)  
W900xD450xH740(mm) \$:11000  
(內附B4橫抽7pcs, 格板1片)



- **DF-KG-07-A** (玻璃拉門) (2-5)
- **DF-K S-07-A** (鐵拉門) (2-6)  
W900xD450xH740(mm) \$:14200  
(內附B4橫抽14pcs)



- **DF-KG-08-A** (玻璃拉門) (2-7)
- **DF-K S-08-A** (鐵拉門) (2-8)  
W900xD450xH740(mm) \$:13800  
(內附B4橫抽8pcs, 卷宗吊架2組)



- **DF-KG-09-A** (玻璃拉門) (2-9)
- **DF-K S-09-A** (鐵拉門) (2-10)  
W900xD450xH740(mm) \$:11000  
(內附B4橫抽1pcs, 卷宗吊架2組, 格板1片)



- **DF-KG-10-A** (玻璃拉門) (2-11)
- **DF-K S-10-A** (鐵拉門) (2-12)  
W900xD450xH740(mm) \$:13500  
(內附B4橫抽2pcs, 卷宗吊架4組)